

# **Jugendhilfeplanung**

Teilplan:

## **Bedarfsplanung für die Kindertagesbetreuung**

**im Landkreis Prignitz**

**2021 - 2025**

## Impressum

**Herausgeber:** Landkreis Prignitz  
Der Landrat  
Berliner Straße 49  
19348 Perleberg

**Redaktion:** Landkreis Prignitz  
Geschäftsbereich III – Bildung, Jugend, Soziales und Gesundheit

**Verfasser:** Sachbereich Jugend-, Sozial- und Gesundheitsmanagement  
Herr Jeffrey Ewert  
Tel: 03876 713-248  
Fax: 03876 713-240  
Email: [jeffrey.ewert@lkprignitz.de](mailto:jeffrey.ewert@lkprignitz.de)  
Homepage: [www.landkreis-prignitz.de](http://www.landkreis-prignitz.de)

**Stand:** 28.04.2021

**Beschlussfassung:** **Kreistag Prignitz, 10.06.2021**  
Vorlage Nr.: BV/257/2021

## Inhaltsverzeichnis

1. Vorwort.....	4
2. Rechtliche Grundlagen .....	6
3. Kriterien zur Aufnahme und zum Verbleib.....	10
4. Stellung und Entwicklung des Landkreises .....	14
5. Kita-Infrastruktur und -Angebote.....	17
6. Personal .....	18
7. Entwicklung der Kita-Qualität.....	19
8. Methodik.....	20
9. Bedarfsplanung .....	22
9.1 Pritzwalk.....	22
9.2 Meyenburg .....	26
9.3 Putlitz-Berge.....	30
9.4 Groß Pankow .....	34
9.5 Perleberg.....	38
9.6 Karstädt.....	42
9.7 Plattenburg.....	46
9.8 Gumtow.....	50
9.9 Wittenberge.....	54
9.10 Lenzen-Elbtalaue .....	58
9.11 Bad Wilsnack/ Weisen.....	62
Anlage 1 – Beteiligungen.....	66
Anlage 2 – Gesamtübersicht über die Verteilung der benötigten Plätze .....	67

## 1. Vorwort

Der Landkreis Prignitz übernimmt als örtlicher Träger der öffentlichen Jugendhilfe mit dem vorliegenden Bedarfsplan für Kindertagesbetreuung die Planungsverantwortung nach § 80 SGB VIII.

Der Bedarfsplan stellt den Bestand an Betreuungsplätzen in Kindertagesstätten und Kindertagespflegestellen zum Planungszeitpunkt fest und prognostiziert den zukünftigen Bedarf an Betreuungsangeboten im Landkreis Prignitz bis zum Kalenderjahr 2025. Die ermittelten Angebotsbedarfe bilden die Grundlage für weitere örtliche Beratungen und Entscheidungen zur Sicherstellung eines bedarfsgerechten Betreuungsangebotes sowie deren Weiterentwicklung im gesamten Landkreis.

Die vergangene Planungsperiode (2016 bis 2020) zeigte mehrfach auf, dass sich die Kindertagesbetreuung in einem stetigen Wandel befindet, der alle Beteiligten vor neuartige Herausforderungen stellt. Seit 2015 wurden, mit 2019 als Ausnahme, jährlich Personalschlüsselerbetterungen vom Land Brandenburg umgesetzt, mit der eine Personalerhöhung und eine erschwerte Personalbeschaffung einhergingen. Gleichzeitig wurden im Zeitraum Oktober 2015 bis Juni 2016 innerhalb kürzester Zeit vielfach ausländische Familien und zum Teil Großfamilien vom Landkreis aufgenommen, für deren Kinder Betreuungsplätze gesucht und Integrationsangebote geschaffen werden mussten. Mit Beginn des Jahres 2020 trat die Pandemiekrankheit COVID-19 auf, die eine temporäre Notbetreuung in allen Kindertageseinrichtungen erforderlich machte und auch langfristig die Umsetzung von Hygienemaßnahmen mit sich brachte.

An dieser Stelle ist daher den Städten, Ämtern und Gemeinden des Landkreises Prignitz, ebenso den Eltern und insbesondere den Trägern und Pflegestellen für ihre engagierte Arbeit zu danken.

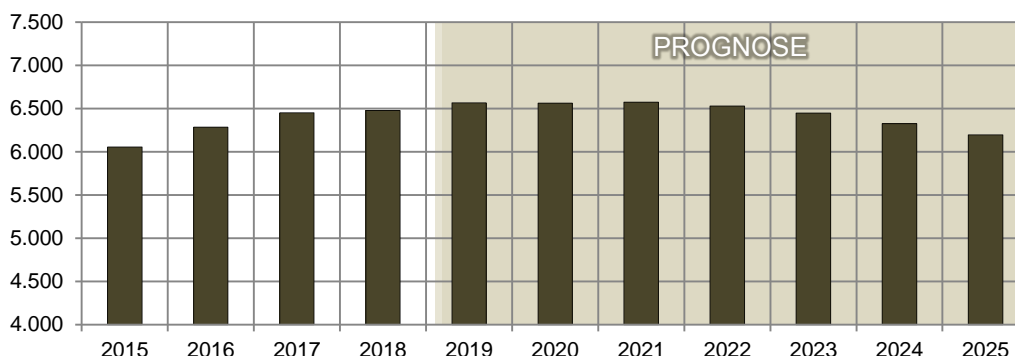
Eine neue Herausforderung entsteht derzeit bei der Betreuung von Kindern mit sonderpädagogischen Förderbedarfen (I-Kindern). Im Landkreis Prignitz bestehen aktuell zwei integrative Kindertagesstätten. Seit September 2020 gelten in beiden Einrichtungen die Plätze für I-Kinder als voll belegt. Die Entwicklung der Zahl der I-Kinder lässt einen weiteren Anstieg der Bedarfe vermuten. Bereits im Jahr 2019 nahm der Landkreis Prignitz zu dieser Problematik Kontakt zu allen ortsansässigen Trägern von Kindertagesstätten auf. Das Bedarfsfeld der Integrationskinder gilt es daher im Planungszeitraum zu beobachten, um weiterhin ausreichend wohnortnahe Angebote vorhalten zu können.

Des Weiteren ist entsprechend der Pressemitteilung des Ministeriums für Bildung, Jugend und Sport vom 04.02.2020 geplant das brandenburgische Kita-Recht in den kommenden Jahren umfassend zu reformieren. Kernziele der Reform sind Transparenz, klare Strukturen, Praxistauglichkeit und eindeutige Verantwortlichkeiten. Durch die Vielzahl der Gesetzesänderungen bzw. -erweiterungen und neue Verordnungen ist in den vergangenen Jahren ein komplexes Kita-Recht mit Auslegungsunsicherheiten entstanden. Bereits seit Anfang 2020 werden in sechs Arbeitsgruppen Empfehlung zu jeweils einem Themenfeld bearbeitet und diskutiert. Ab Herbst 2021 soll ein Gesetzentwurf erarbeitet werden, der zum 01. Januar 2023 in Kraft tritt und mit Beginn des Kita-Jahres 2023/2024 vollständig angewendet wird.

Steigendes Spannungspotenzial beinhaltet zudem die Bevölkerungsentwicklung des Landkreises Prignitz. Wie im weiteren Verlauf hervorgehoben, ist aufgrund des allgemeinen Bevölkerungsrückgangs im Landkreis von einem erneut einsetzenden Absinken der Kinderzahlen auszugehen. Auch die absehbare Aufnahme von Flüchtlingsfamilien in den kommenden Jahren kann diesen Rückgang nur mindern. In Konsequenz dessen wird die Nachfrage nach Betreuungsplätzen zurückgehen und die Auslastung einiger Kindertages-

einrichtungen sinken. Der Wettbewerb und das Werben um Anmeldungen von Kindern gewinnen dadurch zunehmend an Bedeutung.

### Bevölkerung der Prignitz im Alter 1 Jahr bis unter 12 Jahre



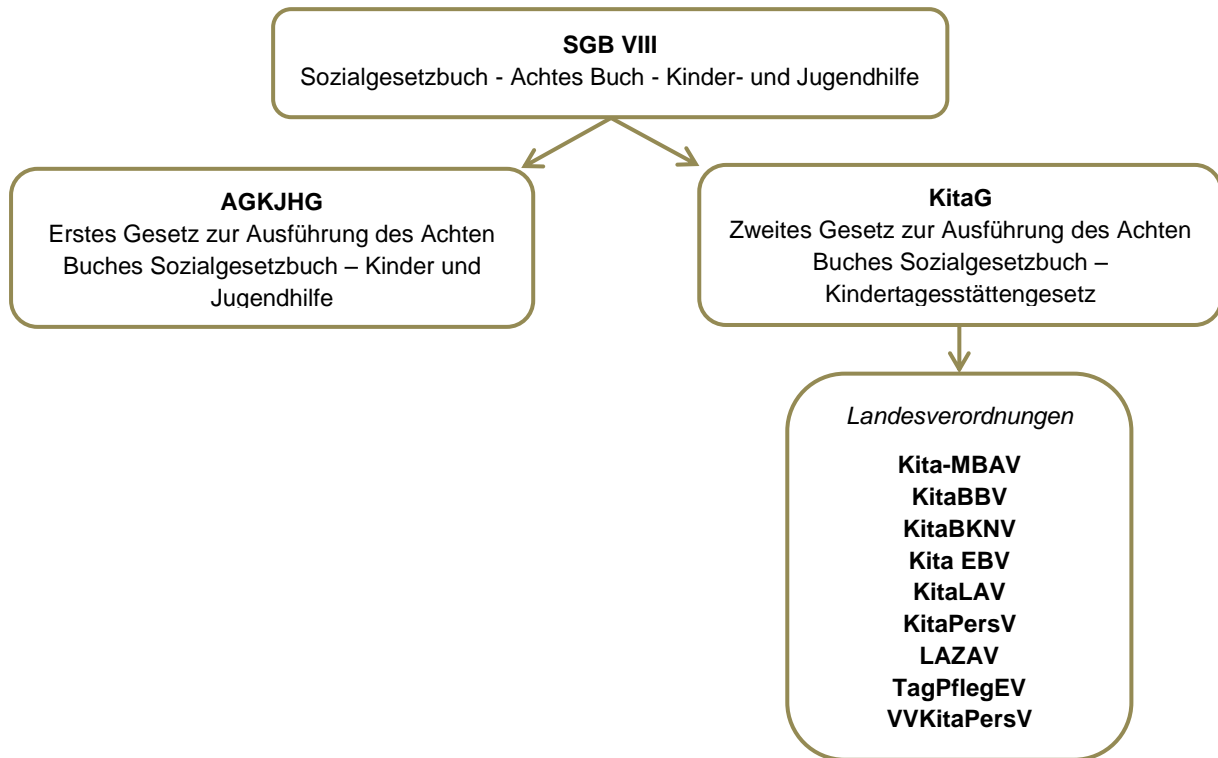
Wie in der nachfolgenden Tabelle ersichtlich liegt, auf Grundlage der prognostizierten Kinderzahlen, der Gesamtbedarf an Betreuungsplätzen in den kommenden Jahren unter der bestehenden Gesamtkapazität. Durch die bedarfsmathematisch homogene Verteilung ist im Planungszeitraum keine Veränderung der Kita-Infrastruktur erforderlich.

	Kapazität lt. Betriebserlaubnis zum 01.12.2020	Bedarfsplan 2021-2025				
		2021	2022	2023	2024	2025
Pritzwalk	1.072	937	926	903	880	855
Meyenburg	233	233	233	233	225	222
Putlitz - Berge	347	322	317	314	300	284
Groß Pankow	353	303	288	274	261	251
Perleberg	1.011	963	944	917	895	875
Karstädt	402	363	356	347	336	324
Plattenburg	185	185	178	173	169	162
Gumtow	201	189	182	177	169	166
Wittenberge	1.119	1.143	1.144	1.150	1.128	1.102
Lenzen - Elbtalau	220	200	198	200	198	197
Bad Wilsnack/ Weisen	489	424	432	433	428	420
<b>Landkreis Prignitz</b>	<b>5.632</b>	<b>5.262</b>	<b>5.198</b>	<b>5.121</b>	<b>4.989</b>	<b>4.858</b>

Von derzeit 5.614 genehmigten Plätzen besteht im Jahr 2021 für etwa 93% und im Jahr 2025 für etwa 86% ein begründeter Bedarf. Dabei herrschen regionale Unterschiede. Während im Amt Meyenburg und in der Stadt Wittenberge nahezu durchgehend die volle Kapazität in den Bedarfsplan aufgenommen werden muss, können in der Gemeinden Groß Pankow, im Amt Bad Wilsnack/Weisen und in der Stadt Pritzwalk bereits im Jahr 2021 maximal 88% der genehmigten Plätze in den Bedarfsplan aufgenommen werden. In den letztgenannten Kommunen liegen die bestehenden Kapazitäten weit über den prognostizierten Platzbedarfen.

Angesichts sinkender Kinderzahlen ist in den kommenden Jahren der Fortbetrieb einzelner, oftmals ländlicher Einrichtungen von der tatsächlichen Inanspruchnahme abhängig. Die Bedarfsentwicklung ist daher jährlich zu evaluieren. Die mit dem vorliegenden Bedarfsplan formulierte Beurteilung des Erfordernisses bzw. teilweisen Erfordernisses aller Einrichtungen ist, in Abstimmung mit den betreffenden Kita-Trägern und Gemeinden, fortschreibend zu prüfen.

## 2. Rechtliche Grundlagen



### Zielstellung der Kindertagesbetreuung (§ 1 Abs. 1 KitaG)

Für die Kindertagesbetreuung werden zwei vorrangig zu erreichende Ziele gesetzt:

- die Gewährleistung der Vereinbarkeit von Familie und Beruf
- die Förderung des Wohls und die Entwicklung der Kinder

Beide Ziele sind simultan zu erfüllen und in die Bedarfsplanung einzubeziehen.

### Rechtsanspruch (§ 1 Abs. 2 bis 4 KitaG)

Mit dem Kindertagesstättenanpassungsgesetz wurde der Rechtsanspruch nach KitaG der durch das Kinderförderungsgesetz veränderten Rechtslage im § 24 SGB VIII ab 2014 angepasst.

Es besteht ein subjektiv-öffentliches Recht auf Erziehung, Bildung, Betreuung und Versorgung in Kindertagesstätten, Tagespflegestellen oder anderen bedarfserfüllenden Formen. Andere Angebotsformen können beispielsweise Spielkreise (wie Eltern-Kind-Gruppen), Jugendclubs, betreute Mittagstische, verlässliche Halbtagsgrundschulen oder integrierte Ganztagsangebote sein. Inhaber des Rechtsanspruchs ist das Kind und nicht etwa der Personensorgeberechtigte. Damit ist die Kindertagesbetreuung eine Leistung für Kinder und nicht in erster Linie eine Unterstützung der Familie. Für die unbedingte Gewährleistung der Ansprüche sind die örtlichen Träger der öffentlichen Jugendhilfe und somit die Landkreise und kreisfreien Städte zuständig (vgl. VfGBbg 54/01). Sie sind verpflichtet im Rahmen ihrer die Planungsverantwortung umfassenden Gesamtverantwortung sicherzustellen, dass für jedes anspruchsberechtigte Kind, für das ein entsprechender Bedarf rechtzeitig angemeldet worden ist, ein Betreuungsplatz zur Verfügung steht. Diese Pflicht kann auch durch Platzzuweisungen erfüllt werden. Eine ausreichende Zahl an Betreuungsplätzen ist durch den örtlichen Träger der öffentlichen Jugendhilfe zu schaffen oder durch geeignete Dritte (freie Träger der Jugendhilfe) oder

Tagespflegepersonen bereitzustellen. Im Fall einer schuldhaften Amtspflichtverletzung können Schadensersatzansprüche bestehen (vgl. BGH - III ZR 302/15).

Der Rechtsanspruch lässt sich wie folgt kategorisieren:

- **Kernrechtsanspruch**

Für alle Kinder vom vollendeten ersten Lebensjahr bis zur Versetzung in die fünfte Schuljahrgangsstufe. Es bedarf keiner Begründung und keiner weiteren Voraussetzungen seitens der Anspruchstellenden.

- **Bedingter Rechtsanspruch**

Für Kinder bis zum vollendeten ersten Lebensjahr und Kinder der fünften und sechsten Schuljahrgangsstufe bei Vorliegen einer anspruchsbegründenden familiären Situation. Im Regelfall ist der Rechtsanspruch bei häuslicher Abwesenheit durch Erwerbstätigkeit, Erwerbssuche, Aus- und Fortbildung der Eltern oder bei besonderem Erziehungsbedarf des Kindes gegeben.

Hinsichtlich des Betreuungsumfangs wird der Rechtsanspruch wie folgt unterteilt:

- **Mindestbetreuungszeit**

Für Kinder bis zur Einschulung 6 Stunden pro Tag bzw. 30 Stunden pro Woche.  
Für Kinder im Grundschulalter 4 Stunden pro Tag bzw. 20 Stunden pro Woche

- **Verlängerte Betreuungszeit**

Längere Betreuungszeiten können stundenweise gewährt werden, wenn die familiäre Situation, insbesondere die Erwerbstätigkeit, die häusliche Abwesenheit wegen Erwerbssuche, die Aus- und Fortbildung der Eltern oder ein besonderer Erziehungsbedarf des Kindes dies erfordert.

Im § 9 KitaG wird darüber hinaus bestimmt, dass der Betreuungsumfang in der Regel 10 Stunden nicht überschreiten sollte.

### **Besonderer Förderbedarf (§ 12 Abs. 2 KitaG)**

In Erweiterung des Rechtsanspruchs sind Kinder mit einem besonderen Förderbedarf, vorrangig mit körperlicher bzw. geistiger Behinderung, aufzunehmen, wenn eine diesem Bedarf entsprechende Förderung und Betreuung gewährleistet werden kann. Anerkannte besonderer Förderbedarf sind bewilligte Hilfen nach den §§ 27, 35a SGB VIII oder den §§ 53, 54 SGB XII. Die Betreuung bis zur Einschulung findet primär in Integrationskindertagesstätten statt.

### **Bedarfsplanung (§ 12 Abs. 3 KitaG)**

Durch § 2 Abs. 2 der Kommunalverfassung des Landes Brandenburg sind die Kommunen zur Sicherung und Förderung eines breiten Angebotes an Bildungs- und Kinderbetreuungseinrichtungen verpflichtet. Gemäß § 80 SGB VIII haben die Träger der öffentlichen Jugendhilfe

- den Bestand an Einrichtungen und Diensten festzustellen,
- den Bedarf unter Berücksichtigung der Wünsche, Bedürfnisse und Interessen der jungen Menschen und der Personensorgeberechtigten für einen mittelfristigen Zeitraum zu ermitteln und
- die zur Befriedigung des Bedarfs notwendigen Vorhaben rechtzeitig und ausreichend zu planen; dabei ist Vorsorge zu treffen, dass auch ein unvorhergesehener Bedarf befriedigt werden kann.

Einrichtungen und Dienste sollen so geplant werden, dass insbesondere

- Kontakte in der Familie und im sozialen Umfeld erhalten und gepflegt werden können,
- ein möglichst wirksames, vielfältiges und aufeinander abgestimmtes Angebot von Jugendhilfeleistungen gewährleistet ist,
- junge Menschen und Familien in gefährdeten Lebens- und Wohnbereichen besonders gefördert werden,
- Mütter und Väter Aufgaben in der Familie und Erwerbstätigkeit besser miteinander vereinbaren können.

Auch sollen die anerkannten Träger der freien Jugendhilfe frühzeitig in allen Phasen der Planung beteiligt werden.

Konkretisiert wird diese Aufgabe im KitaG. Der örtliche Träger der öffentlichen Jugendhilfe hat im Benehmen mit den Trägern der freien Jugendhilfe und den Gemeinden, Ämtern und Verbandsgemeinden einen Bedarfsplan für die Kindertagesbetreuung aufzustellen und ihn rechtzeitig fortzuschreiben. Der Bedarfsplan weist die Einrichtungen aus, die zur Erfüllung des Rechtsanspruchs als erforderlich erachtet werden. Das Erfordernis anderer bedarfserfüllender Angebote muss aus rechtlicher Sicht nicht ausgewiesen werden. Zu beachten sind bei der Beurteilung

- die Realisierung des Förderauftrages gem. § 3 KitaG,
- die Realisierung der Fördergrundsätze §§ 22 und 22a SGB VIII,
- die Erreichbarkeit,
- die tatsächliche Inanspruchnahme und
- das Wunsch- und Wahlrecht nach § 5 SGB VIII.

Die Beachtung des Wunsch- und Wahlrechtes zwingt den örtlichen Träger der öffentlichen Jugendhilfe keineswegs dazu, verschiedene Angebote vorzuhalten oder zu schaffen, für die sich nur ein geringer Bedarf abzeichnet.

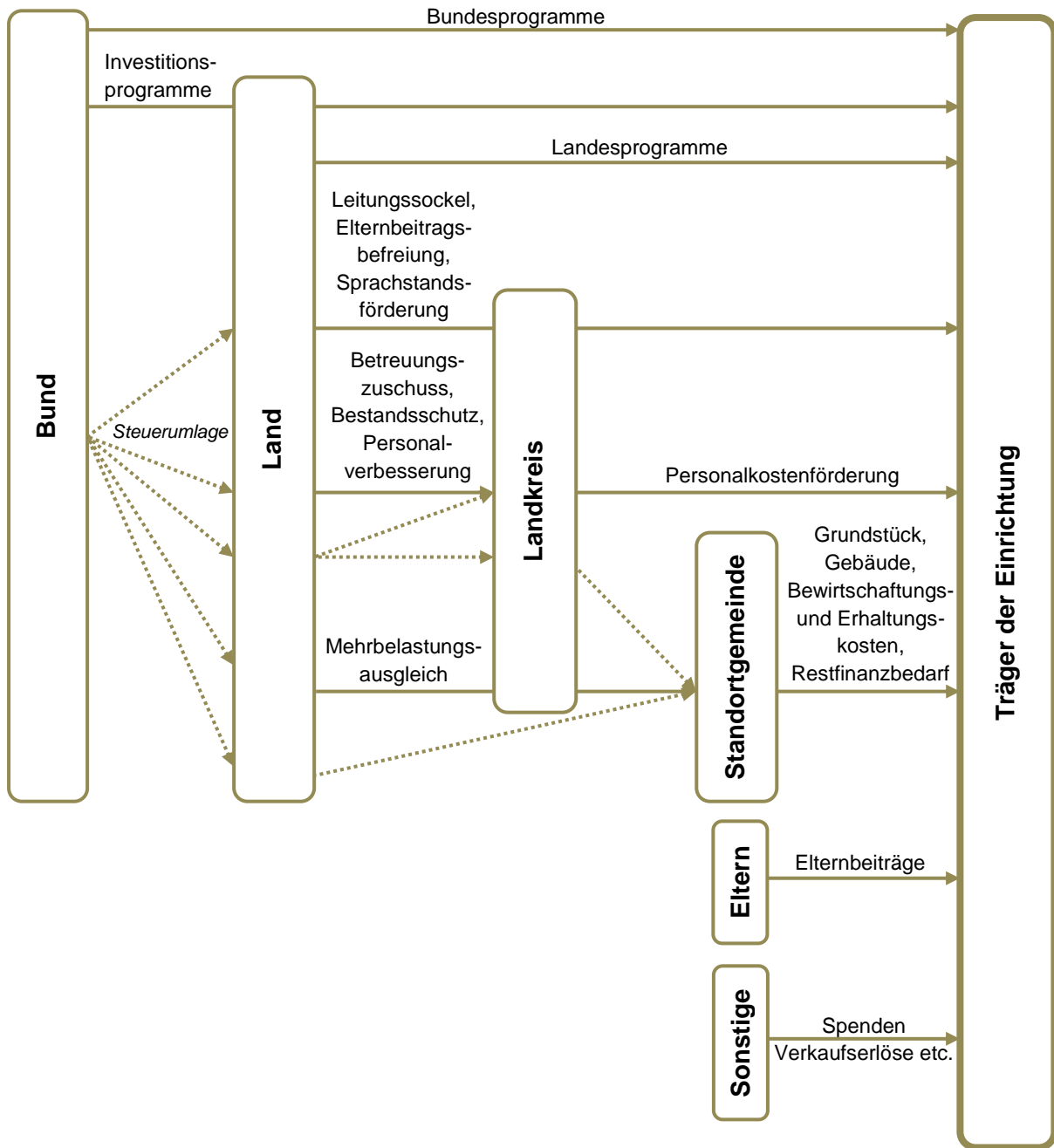
Zur Festlegung der Erforderlichkeit wurden vom Jugendhilfeausschuss des Landkreis Prignitz objektiv bewertbare Kriterien zur Aufnahme von Kindertageseinrichtungen in den Bedarfsplan und deren Verbleib im Bedarfsplan beschlossen (siehe dazu Punkt 3).

### **Finanzierung (§ 16 KitaG)**

Die zahlreichen Qualitätsverbesserungen in jüngster Vergangenheit haben das System der Kita-Finanzierung erheblich erweitert. Die Finanzierung der laufenden Aufwendungen erfolgt durch vier Beteiligte.

Den größten Finanzierungsanteil übernimmt der örtliche Träger der öffentlichen Jugendhilfe. Hierbei wird das notwendige pädagogische Personal, bemessen an der tatsächlichen Belegung zu den Stichtagen 01.03., 01.06., 01.09. und 01.12., zu 88,6% für Kinder im Alter bis zum vollendeten dritten Lebensjahr, 87,6% für Kinder im Alter vom vollendeten dritten Lebensjahr bis zur Einschulung und 84,0% für Kinder im Grundschulalter bezuschusst. Des Weiteren werden den Trägern von Einrichtungen die zur Wahrnehmung pädagogischer Leitungsaufgaben nach § 5 Abs. 2 Satz 1 KitaPersV (Leitungssockel) erforderlichen Mittel gewährt. Zusätzlich reicht der Landkreis die vom Land Brandenburg für die Feststellung des Sprachstandes und Durchführung von Sprachkursen zur Verfügung gestellten Mittel weiter.





Die Standortgemeinde stellt dem Träger einer Kindertagesstätte das Grundstück einschließlich der Gebäude zur Verfügung und trägt die bei sparsamer Betriebsführung notwendigen Bewirtschaftungs- und Erhaltungskosten für Gebäude und Grundstück. Zusätzlich soll die Gemeinde für den Träger einer Kindertagesstätte, der auch bei sparsamer Betriebsführung und nach Ausschöpfung aller zumutbaren Einnahmemöglichkeiten aus dem Betrieb der Kindertagesstätte die Einrichtung nicht dem Gesetz entsprechend betreiben kann, den Zuschuss erhöhen. In beiden Fällen soll der Bedarfsplan die Einrichtung als erforderlich ausweisen. In der Regel wird die gesamte Einrichtung als erforderlich bzw. nicht erforderlich ausgewiesen. Es ist jedoch, angesichts der Notwendigkeit ein erreichbares Angebot vorzuhalten, auch möglich, dass nur Teile einer Einrichtung als erforderlich angesehen werden. Diese Teile von Kindertagesstätten müssen sich auf abgrenzbare, separat zu bewirtschaftende Einrichtungsteile beziehen. Dabei ist eine Gruppe die kleinstmögliche abzugrenzende Größe. Die Aufnahme in den Kita-Bedarfsplan stellt jedoch keine Betriebs- oder Finanzierungsvoraussetzung dar.

Entsprechend dem § 17 KitaG können die Kita-Träger von den Personensorgeberechtigten die Beiträge zu den Betriebskosten der Einrichtung (Elternbeiträge) sowie einen Zuschuss zur Versorgung des Kindes mit Mittagessen in Höhe der durchschnittlich ersparten Eigenaufwendungen (Essengeld) verlangen. Über die Grundsätze der Sozialverträglichkeit und Staffelung nach dem Einkommen der Personensorgeberechtigten, der Zahl der unterhaltspflichtigen Kinder sowie dem vereinbarten Betreuungsumfang hat der Träger das Einvernehmen mit dem örtlichen Träger der öffentlichen Jugendhilfe herzustellen.

Seit dem 01.08.2018 dürfen für brandenburgische Kinder im letzten Jahr vor der Einschulung nach den §§ 17a bis 17e KitaG keine Beiträge von den Personensorgeberechtigten gefordert werden. Die dadurch entgangenen Einnahmen werden vom Land über den örtlichen Träger der öffentlichen Jugendhilfe erstattet.

Gleiches Verfahren findet Anwendung entsprechend der KitaBBV seit dem 01.08.2019 für Kinder im Bezug von

- Leistungen zur Sicherung des Lebensunterhaltes nach dem SGB II,
- Leistungen nach dem dritten und vierten Kapitel des SGB XII oder
- Leistungen nach den §§ 2 und 3 des AsylbLG,
- Kinderzuschlag gem. § 6a BKiSchG oder
- Wohngeld nach dem WoGG.

Weitere Einnahmen sind u. a. über Spenden Dritter, der Erlös aus Verkäufen wie beispielsweise Flohmarkt, Kuchenbasar oder festliche Aktivitäten über Eigeninitiativen und weiteren Eigenleistungen des Trägers.

### **3. Kriterien zur Aufnahme und zum Verbleib**

Mit Beschluss des Jugendhilfeausschusses vom 22.01.2018 (BV/515/2017) wurden letztmalig die Kriterien und das Verfahren zur Aufnahme von Einrichtungen der Kindertagesbetreuung in den Bedarfsplan für Kindertagesbetreuung im Landkreis Prignitz bzw. deren Verbleib im Bedarfsplan festgelegt.

#### **Aufnahmeverfahren**

1. Antragstellung durch den Kita-Träger an den Landkreis (Jugendhilfeplanung).
2. Das Jugendamt prüft den Erfüllungsstand aller Kriterien zur Aufnahme in den Bedarfsplan. Zur Prüfung der Qualität der Arbeit in der Kita findet eine gesonderte Prüfung mit detaillierten Messgrößen durch die Kita-Praxisberaterinnen statt.
3. Der Landkreis stellt Benehmen her mit der Gebietskörperschaft, in deren Zuständigkeitsbereich der antragstellende Träger einer Einrichtung gelegen ist. Im Falle der Verweigerung der Benehmensherstellung erfolgt ein Abwägungsprozess gemäß Kriterium 7.
4. Der Jugendhilfeausschuss beschließt die Aufnahme der Kita in den Bedarfsplan.
5. Der Kreisausschuss und der Kreistag beschließen die Aufnahme der Kita in den Bedarfsplan.
6. Der Kita-Träger erhält eine Mitteilung über den Kreistagsbeschluss.

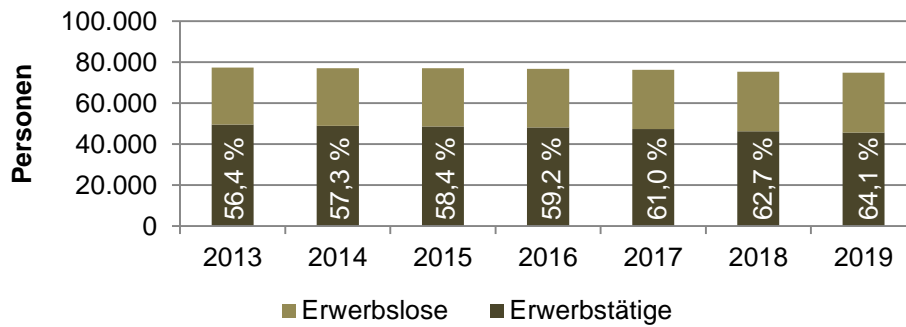
## Kriterien

Kriterium	Messgröße	Gesetzliche Grundlage	Kommentar zum Kita-Gesetz
<b>1. Erforderlichkeit der Einrichtung für die <u>quantitative</u> Bedarfsdeckung im Sozialraum (Stadt, Amtsbereich)</b>	Soll-Ist-Vergleich (Bedarf – Kapazität)	§ 12, Abs. 3, Satz 2 KitaG	Pkt. 4.12 Auswahl der als erforderlich erachteten Einrichtungen Die Erforderlichkeit von Einrichtungen als Voraussetzung zur Aufnahme in bzw. Verbleib im Bedarfsplan ist ein <u>vorrangig</u> quantitatives Merkmal. Alternativentscheidungen für oder gegen Einrichtungen können in der Regel erst unter Berücksichtigung weiterer Planungskriterien getroffen werden.
<i>zu beachten sind:</i>			
1.1 Erreichbarkeit	30 min Wegezeit	§ 12, Abs. 3, Satz 3 KitaG	Pkt. 4.11 Erreichbarkeit entsprechend mehrerer Verwaltungsgerichtsverfahren
1.2 tatsächliche Inanspruchnahme	- Entwicklung des Auslastungsgrades im letzten 1 Jahr - angestrebter Auslastungsgrad – 90 %  Eine vorzeitige Aufnahme ist bei begründeten, außerordentlichen Bedarfen (wie z.B. der Schließung einer Kindertagesbetreuung im Einzugsgebiet) und bei Vorliegen des Benehmens mit der Gemeinde möglich.	§ 12, Abs. 3, Satz 3 KitaG	Pkt. 4.13 tatsächliche Inanspruchnahme
1.3 Wunsch- und Wahlrecht der Leistungsberechtigten	- besonderes pädagogisches Konzept - besonderes Förderangebot	§ 12, Abs. 3, Satz 3 KitaG i.V.m. § 5 SGB VIII	Pkt. 4.14 Wunsch- und Wahlrecht Damit Wunsch- und Wahlrecht überhaupt praktiziert werden können, braucht es eine nennenswerte Vielfalt von Trägern, Angeboten unterschiedlicher Wertorientierungen und die Vielfalt von Inhalten, Methoden und Wert-orientierungen. Das Wunsch- und Wahlrecht ist zu berücksichtigen,



2.5 Realisierung des Förderauftrages gem. § 3 KitaG		§ 3, Abs. 1 u. 2 KitaG	
2.6 konzeptionelle Arbeit inkl. Qualitätsüberprüfung		§ 3, Abs. 3 KitaG	
4. Aufrechterhaltung und Weiterentwicklung der persönlichen fachlichen Eignung der Mitarbeiter  Durch die Leitung erfolgt die fachliche Förderung, Anleitung und Aufsicht der Erzieherinnen. Die Leitung koordiniert die Aufgabenwahrnehmung.	Die Leitung erstellt gemeinsam mit jeder Erzieherin einen jährlichen Fortbildungsplan.  Regelmäßige Dienstberatungen Regelmäßige Reflexion der Bildungsprozesse eines jeden Kindes im Team Die Leitung evaluiert einmal im Jahr jede Gruppe.	§ 13 Kita-PersonalVO  § 5 Kita-PersonalVO	
5. Förderung der Zusammenarbeit zwischen den Erzieherinnen sowie ihr Zusammenwirken mit Eltern	Zeit, Raum und Geld für Vor- und Nachbereitungen, Entwicklungsgespräche, Teambesprechung, gute technische Ausstattung usw.  Elternbefragungen zur Einschätzung der pädagogischen Arbeit finden statt.	§ 5 KitaG	
6. sozialverträgliche Elternbeitragsgestaltung	vom Jugendamt mit Einvernehmen versehene Satzung	§ 17 KitaG	
7. Verhältnismäßigkeit der Mehrkosten für die Kommunen durch die Aufnahme in den Bedarfsplan	Ergebnis eines Abwägungsprozesses zwischen - gewichtetem Wunsch- und Wahlrecht - Bedarfsgerechtigkeit der neuen Einrichtung - Finanzfolgen vor dem Hintergrund der Finanzsituation der Kommune	§ 12 KitaG	Pkt. 4.14 Wunsch- und Wahlrecht Pkt. 4.14.1 Mehrkosten Pkt. 4.14.2 unverhältnismäßige Mehrkosten Pkt. 4.18 kein Bestandsschutz

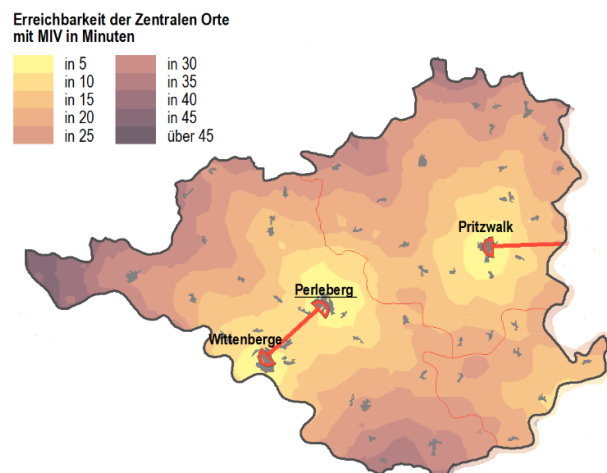


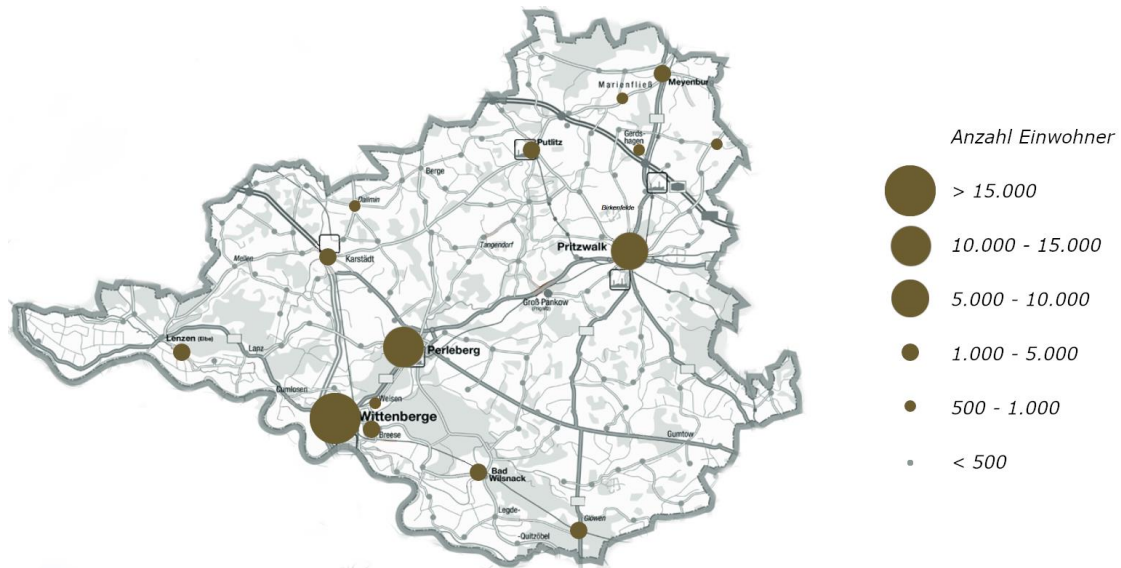


In Betrachtung der wirtschaftlichen Entwicklung lässt sich, trotz des leichten Rückgangs an erwerbsfähigen Personen von rund 3.900 Personen, ein Anstieg der Zahl der Erwerbstätigen um 1.340 Personen innerhalb von sechs Jahren feststellen. Das Wachstums der Beschäftigungsquote von +7,7% suggeriert dem Landkreis somit einen positiven wirtschaftlichen Trend, der sich im Wanderungssaldo (vgl. Seite 14) widerspiegelt und keine zusätzliche Belastung für den Landkreis in den kommenden Jahren darstellen sollte.

In der zum 01. Juli 2019 in Kraft getretenen Landesentwicklungsplanung Hauptstadtregion Berlin-Brandenburg werden für den Landkreis Prignitz zwei Mittelzentren mit Funktionsteilung festgelegt. Zum einen die Stadt Perleberg zusammen mit der Stadt Wittenberge, zum anderen die Stadt Pritzwalk mit der Stadt Wittstock/Dosse des benachbarten Landkreises Ostprignitz-Ruppin. In den Mittelzentren sollen die gehobenen Funktionen der Daseinsvorsorge mit regionaler Bedeutung (wie Wirtschafts- und Siedlungsfunktionen, Einzelhandelsfunktionen, Kultur- und Freizeitfunktionen, Verwaltungsfunktionen, Bildungs-, Gesundheits-, soziale Versorgungsfunktionen und überregionale Verkehrsknotenfunktionen) konzentriert werden.

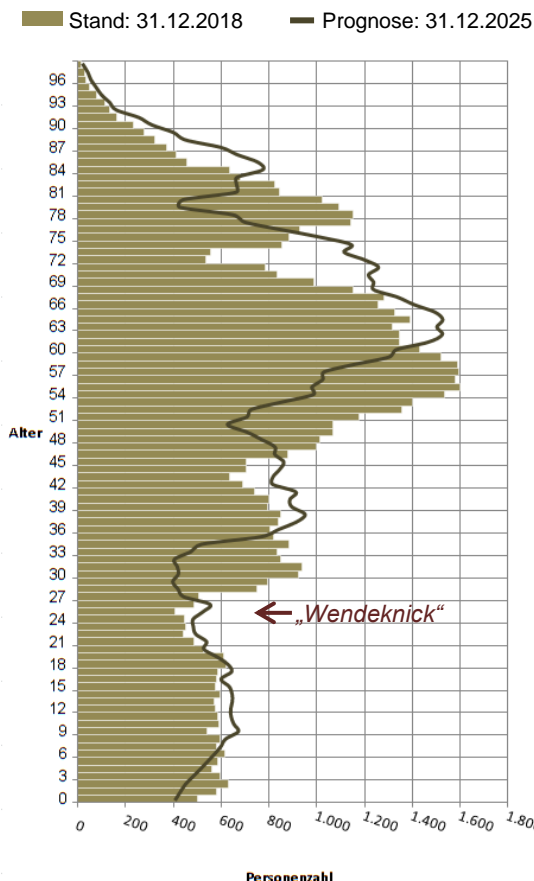
Der Landesentwicklungsplan hat die Aufgabe räumliche Entwicklungen im kompetenten Rahmen der Raumordnungsplanung zu steuern. In Bezug auf die Bedarfsplanung für Kindertagesbetreuung lässt sich somit ableiten, dass die Versorgung schwerpunktmäßig in den drei genannten Städten sichergestellt wird. Dennoch muss angesichts der geringen Bevölkerungsdichte in Hinblick auf die zumutbare Entfernung auch die flächendeckende Versorgungsstruktur beachtet werden. Die abgebildeten Erreichbarkeiten der Mittelzentren legen stellenweise Entfernungen von mehr als 30 Minuten offen. Hierbei partizipiert die Gemeinde Gumtow von der Nähe zum Mittelzentrum Kyritz. Im Süden der Gemeinde Plattenburg können Fahrzeiten von bis zu 35 Minuten festgestellt werden, sodass primär eine ländliche Kindertagesbetreuung vorherrschen wird. Relativieren lassen sich Erreichbarkeiten im Westen des Amtes Lenzen-Ebtaue durch die unmittelbare Nähe zum Ort Dömitz (ca. 3.200 Einwohner) im Land Mecklenburg-Vorpommern. Auch im Norden des Landkreises dient die Stadt Grabow (ca. 5.900 Einwohner) als Betreuungsalternative.





Quelle: Meldungen der Einwohnermeldeämter mit Stichtag 31.12.2016

Mit rund 46% lebt fast die Hälfte der Prignitzer Bevölkerung direkt in den Mittelzentren Perleberg, Pritzwalk oder Wittenberge. Selbst bei diesen drei Städten herrscht eine große Differenz vor. So hat Pritzwalk nur etwa halb so viele Einwohner wie Wittenberge. Weitere sieben Ortschaften haben je 1.000 bis 2.000 Einwohner. Nur fünf weitere Orte haben eine Einwohnerzahl von mehr als 500. Insbesondere in den Gemeinde Gumtow und Groß Pankow sowie im Norden den Gemeinde Plattenburg befinden sich ausschließlich kleine Dörfer.

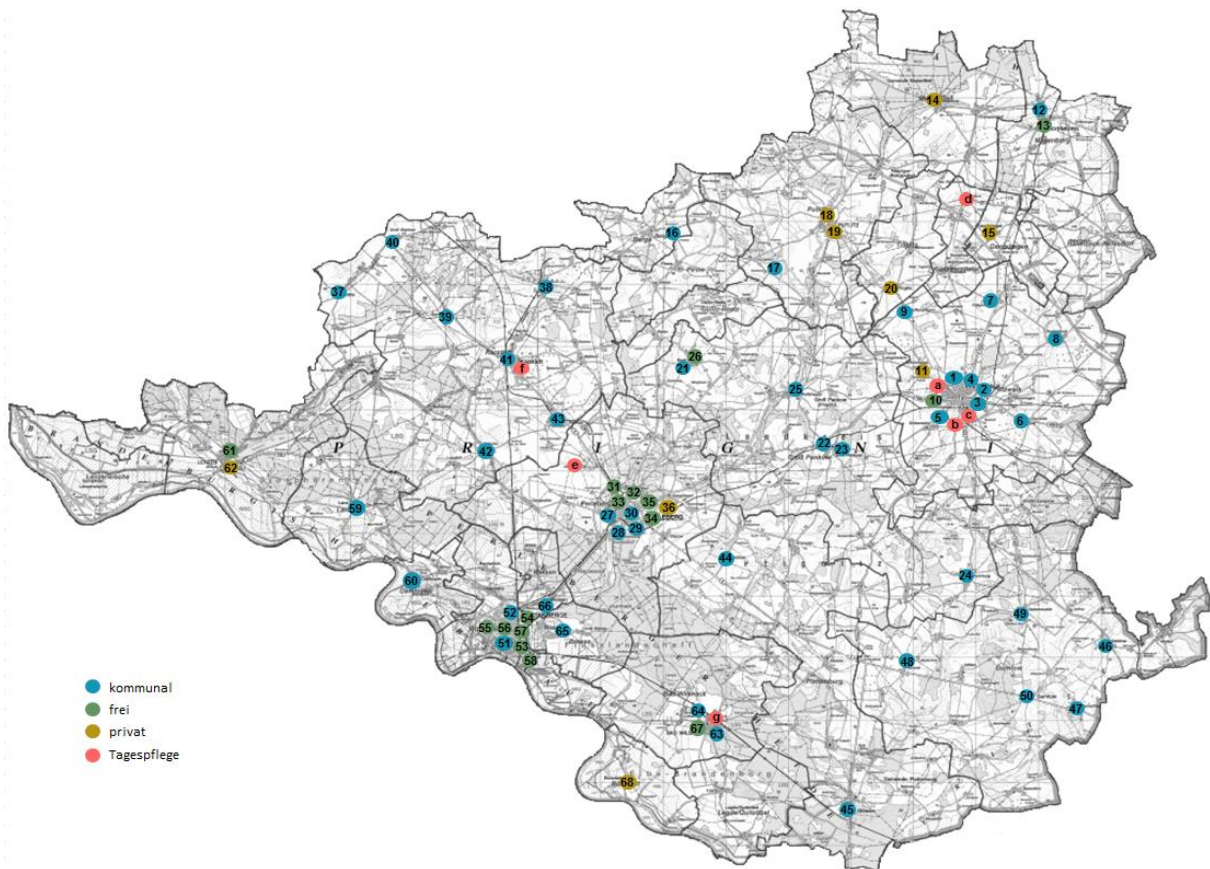


In der Betrachtung der Bevölkerungsentwicklung lt. Landesamt für Bauen und Verkehr werden die demografischen Herausforderungen für den Landkreis verdeutlicht.

Mit 28% befindet sich ein Großteil der Bevölkerung der Prignitz im Alter von 50 bis unter 65 Jahre und wird bis 2035 das Regelrentenalter erreichen. Die Quote der Personen im erwerbsfähigen Alter sinkt dadurch von 60,5% auf 55,2%. In Konsequenz dessen kann ein Mangel an Arbeits- und Fachkräften entstehen. Besondere Bedeutung in Hinblick auf die Bedarfsplanung der Kindertagesbetreuung ist die Entwicklung der Jugendbevölkerung. Ein erheblicher Geburtenrückgang vollzog sich nach der Wiedervereinigung Deutschlands im Jahr 1991 („Wendeknick“). Zum 31.12.2018 befand sich die im Jahr 1990 geborene Bevölkerung im Alter von 27 bis unter 28 Jahren. Das Durchschnittsalter der Mütter zum Zeitpunkt der Geburt lag in 2018 in den neuen Bundesländern bei 30,9 Jahren. Somit ist bei gleichbleibender Fertilität (Geburtenquote) von einem erneuten Rückgang der Geburten in den kommenden Jahren auszugehen, da in den kommenden Jahren die Wendeknick-Jahrgänge das Durchschnittsgebäralter überschreiten.

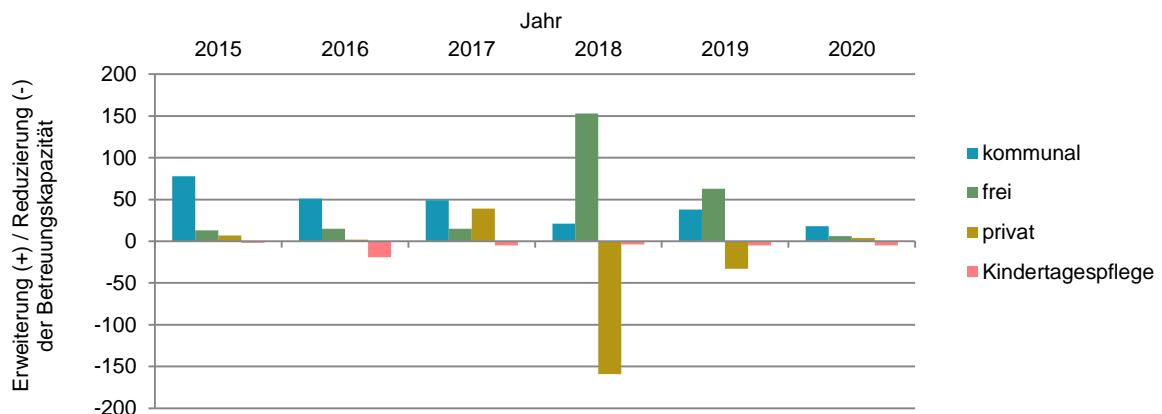


## 5. Kita-Infrastruktur und -Angebote



In der Verteilung der Angebote für Kindertagesbetreuung spiegelt sich das System der Zentralen Orte des Landesentwicklungsplanes wider. Besondere Versorgungsschwerpunkte bilden sich in den bevölkerungsdichten Städten Perleberg, Pritzwalk und Wittenberge. Im peripheren Raum ist eine angemessene flächendeckende Verteilung, die den Grundsatz der Erreichbarkeit erfüllt, erkennbar.

Hierbei bildet die kommunale Kindertagesbetreuung mit rund 68,1% aller zum 01.12.2020 vorhandenen Betreuungsplätze und 43 Einrichtungen das Gros der Kita-Infrastruktur im Landkreis. Die Kindertagespflege in freier Trägerschaft beläuft sich auf etwa 22,9% und 16 Einrichtungen. Auf die private Trägerschaft entfallen 8,4% in 9 Einrichtungen. Die Kindertagespflege stellt mit nur 0,6% und 7 Pflegestellen den geringsten Anteil an der Gesamtbetreuung dar.



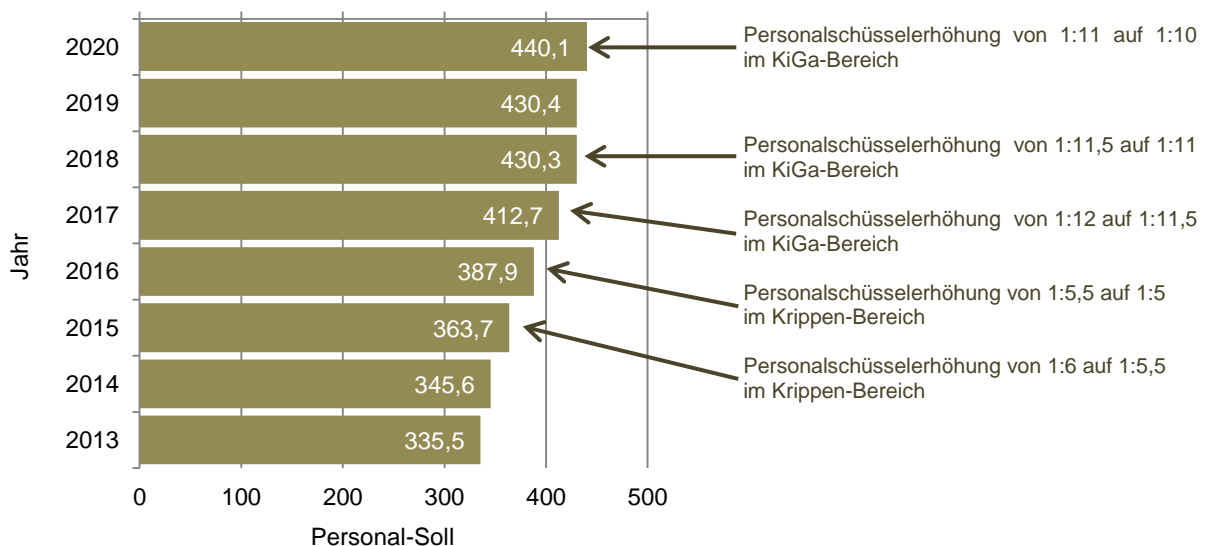
Im Zeitraum 01.12.2014 bis 01.12.2020 wurden im Landkreis Prignitz insgesamt 340 neue Betreuungsplätze geschaffen. Auch hier bildet mit +255 Plätzen die kommunale Betreuung einen Großteil. Auffällig ist hingegen, dass ebenfalls +265 Plätze in Einrichtungen von freien Trägern geschaffen wurden. Ursache hierfür ist die Schließung von 4 privaten Einrichtungen im Jahr 2018, infolgedessen zwei freie Träger einsprangen und eine neue Kita eröffneten bzw. die Einrichtung übernahmen. Aus diesem Vorgang resultiert auch der Rückgang an Betreuungsplätzen bei privaten Trägern von -140. Ebenfalls bedauerlich sind die zumeist altersbedingten Schließungen mehrerer Kindertagespflegestellen, durch die 40 Betreuungsplätze ebendort abgebaut wurden.

Derzeit befinden sich zwei Kindertageseinrichtungen im Landkreis, die eine Integrationskita im Sinne der Sozial- und Eingliederungshilfe sind. Diese befinden sich im Südwesten (Wittenberge) und Nordosten (Meyenburg) der Prignitz. Darüber hinaus bestehen weitere Einrichtungen, die Frühförderungen oder andere ambulante Dienste anbieten oder ein integratives Konzept umsetzen.

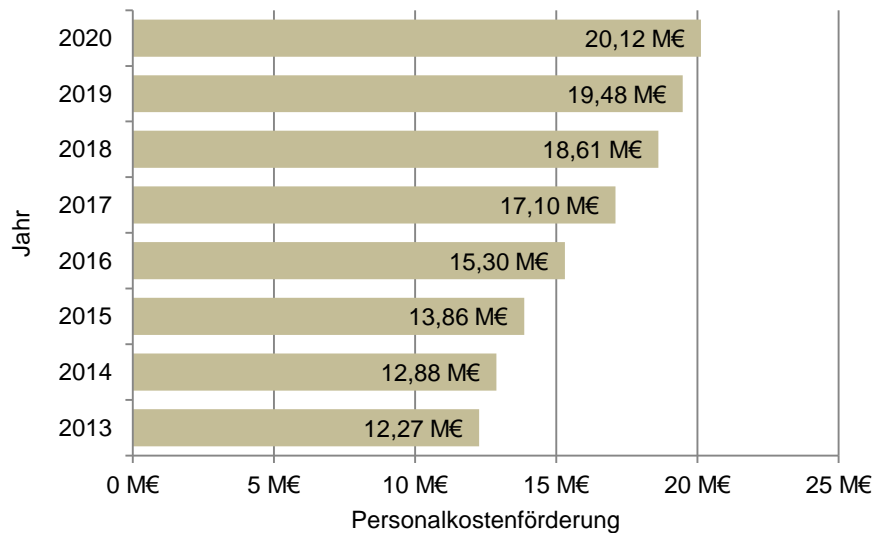
Nebst den Ganztagsangeboten bestehen im Landkreis verteilt diverse weitere geeignete Angebote, wie Spielkreise, integrierter Hort für Schülerbeförderung und Jugendclubs.

## 6. Personal

Entsprechend der Zahl der Kinder mit gültigem Betreuungsvertrag und somit Rechtsanspruch, haben die Einrichtungen ausreichend Betreuungspersonal zu beschäftigen. Der als Bemessungsgrundlage geltende Personalschlüssel wurde in den letzten Jahren mehrfach verbessert. Dem dadurch erzielten Zugewinn an Betreuungsqualität steht ein Anstieg an Personalkosten und Mangel an Fachkräften bei der Personalgewinnung gegenüber.



Insgesamt erhöhte sich das Personal-Soll im Landkreis Prignitz innerhalb von sieben Jahren um 104,6 Vollzeit-Fachkräfte (+31,2%). Im gleichen Betrachtungszeitraum stieg die Zahl der betreuten Kinder von 4.191 auf 4.748 (Jahresdurchschnitt der quartalsweisen Stichtagsmeldungen). Lag der durchschnittliche Personalschlüssel im Jahr 2013 noch bei 1:12,5, so betrug er im Jahr 2020 nur noch 1:10,8. Im Durchschnitt hat eine Fachkraft fast zwei Kinder weniger zu betreuen.



*In der oberen Darstellung sind keine Elternbeitragsbefreiungen, Mehrbelastungsausgleiche, Ferienbetreuungen, Leitungssockel, Aufwendungen für die Betreuung außerhalb des Landkreises oder sonstige Zuschüsse enthalten.*

Der gestiegene Bedarf an pädagogischem Personal findet sich im Anstieg der vom Landkreis ausgezahlten Personalkostenförderung wieder. Nebst der Personal-Soll-Zunahme von 31,2% hat ebenfalls die Erhöhung der Entgelte (+24,5%) einen wesentlichen Anteil an den stetig steigenden Aufwendungen. Im Zuge der Personalschlüsselerhöhungen wurden zudem die Förderzuschüsse in den Bereichen Krippe (von 86,3% auf 88,6%) und Kindergarten (von 85,2% auf 87,6%) angehoben. So haben sich die Aufwendungen für die Personalkostenförderung innerhalb der letzten sieben Jahre um insgesamt rund 64% erhöht.

## 7. Entwicklung der Kita-Qualität

Der Personalschlüsselverbesserungen gingen bereits mehrere weitere landesgesteuerte Initiativen zur Verbesserung der Kita-Qualität vorweg.

Bereits seit mehreren Jahren wird in den Landkreisen die Praxisberatung gefördert. Diese hat zur Aufgabe, die Träger und Leitungen von Einrichtungen bei Fragen rund um die Pädagogische Konzeption, Betriebserlaubnis, den Personaleinsatz und weitere Themen der praktischen Arbeit. Der Zugewinn an Erfahrung und Perspektive spielt hierbei eine entscheidende Rolle.

Zudem fördert das Land Brandenburg seit mehr als einem Jahrzehnt teils bauliche, teils Ausstattungsmaßnahmen für die Neuschaffung oder den Erhalt von Betreuungsplätzen. Von 2008 bis 2017 wurden an den Landkreis Prignitz rund 2,33 Mio. EUR ausgeschüttet. In der Förderperiode 2018/2019 waren es 488 TEUR. Im noch laufenden Programm 2019-2022 werden voraussichtlich 320 TEUR bezuschusst. Das neueste Förderprogramm zielt auf die Qualitätsverbesserung ohne Neuschaffung oder Erhalt von Betreuungsplätzen ab und ist daher sehr beliebt. Über den Verfügungsrahmen werden dem Landkreis Prignitz 528 TEUR zur Verfügung gestellt.

Über ein Bundesprogramm wurden im Jahr 2018 für einen Neubau 861 TEUR bewilligt. Beim neuesten Bundesprogramm wurden 1,44 Mio. EUR durch den Landkreis positiv bevotet. Derzeit liegt hierzu noch kein aktueller Stand der Bewilligung vor.

Überdies bestehen zusätzlich Unterstützungs- und Projektangebote.

## 8. Methodik

### Bestandserhebung

Als Grundlage der Bedarfsplanung für Kindertagesbetreuung wurden hinreichende themenrelevante Bestandsdaten erhoben. Wesentliche Daten sind die Stammdaten der Einrichtungen zur Analyse der Angebotsinfrastruktur, die Bevölkerungsstatistik sowie die Zahl der betreuten Kinder. Hierbei wird auf unterschiedliche Datenquellen zurückgegriffen.

Die Stammdaten sind den Meldungen der Kita-Träger sowie den Betriebserlaubnissen des Ministeriums für Bildung, Jugend und Sport des Landes Brandenburg entnommen.

Die Bevölkerungsstatistiken werden durch das Amt für Statistik Berlin-Brandenburg jährlich für den Stichtag 31.12. zur Verfügung gestellt.

Die Zahlen der gemeldeten Kinder werden durch die Einrichtungsleiter zu den Stichtagen 01.03., 01.06., 01.09. und 01.12. erfasst und dem Ministerium für Bildung, Jugend und Sport sowie dem Landkreis Prignitz übermittelt. Hierbei wird in die Altersgruppen unter 3 Jahre, 3 Jahre bis Einschulung und Einschulung bis 12 Jahre sowie die Betreuungsumfänge bis 6 Stunden bzw. über 6 Stunden (bei Krippe und Kindergarten) und bis 4 Stunden bzw. über 4 Stunden (bei Hort) differenziert.

### Kennzahlen

$$\text{Betreuungsquote} = \frac{\text{betreute Kinder}}{\text{wohnhafte Kinder}} \times 100$$

Die Betreuungsquote ist der prozentuale Anteil der tatsächlich betreuten Kinder. Sie kann sowohl die Gesamtbetreuung im Landkreis, als auch kleingliedrig die Betreuung je Altersklasse und Kommune abbilden.

$$\text{Auslastungsgrad} = \frac{\text{betreute Kinder}}{\text{vorhandene Betreuungsplätze (Kapazität)}} \times 100$$

Der Auslastungsgrad ist das Verhältnis der zur Verfügung stehenden Betreuungsplätze (Kapazität) und den tatsächlich gemeldeten Kindern.

Aus Sicht der Bedarfsplanung ist eine Auslastung von durchschnittlich 90% erstrebenswert. Die Vorhaltung von freien Betreuungsplätzen dient sowohl der Wahrung des Wunsch- und Wahlrechtes der Eltern nach § 5 SGB VIII, als auch als planerische Reserve für variable Bevölkerungsentwicklungen. Auslastungen unter 90% können hingegen ein monetäres Risiko für die Träger von Kindertageseinrichtungen bergen, da die Finanzierung größtenteils anhand der tatsächlichen Belegung erfolgt.

### Bedarfsermittlung

Unmittelbare Grundlage der Ermittlung des örtlichen Bedarfes an Kindertagesbetreuungsplätzen ist die Entwicklung der Bevölkerung. Das Dezernat für Raumbeobachtung und Stadtmonitoring des Landesamtes für Bauen und Verkehr (LBV) erstellt in enger Zusammenarbeit mit dem Amt für Statistik Berlin-Brandenburg (AfS B-B) regelmäßig Bevölkerungsvorausberechnungen für das Land Brandenburg. Die aktuelle Vorausberechnung umfasst den Zeitraum 2017 bis 2030 und wurde in drei Varianten (untere, mittlere und obere) je Landkreis bzw. kreisfreier Stadt ausgegeben, um in einem Entwicklungskorridor auch Szenarien unterschiedlicher Wanderungsdynamik abbilden zu können. Nach Abgleich der Jahre 2017 und 2018 lässt sich bereits erkennen, dass die tatsächliche Bevölkerungsentwicklung des Landkreises Prignitz tendenziell der unteren Variante ähnelt. Da sich die eigenständige Erstellung einer Bevölkerungsvorausberechnung unter Beachtung wesentlicher Faktoren (wie Fertilität, Mortalität, Migration, Wirtschaftswachstum oder Bauinfrastruktur) als sehr schwierig erweist, wird die untere

Variante für die weitere Berechnung verwendet. Die damit vorliegenden Bevölkerungszahlen je Lebensjahr und Kalenderjahr konnte anhand einer Trendfortschreibung regional differenziert werden, um eine Bevölkerungsentwicklung pro Kommune prognostizieren und somit eine wohnortnahe Betreuung sicherstellen zu können.

Im weiteren Berechnungsverfahren werden folgende drei Altersgruppen zusammengefasst:

Krippe (U3)	1-Jahr bis unter 3 Jahre
Kindergarten (Ü3)	3 Jahre bis unter 6,5 Jahre
Hort	6,5 Jahre bis unter 12 Jahre

Auf die Betrachtung des ersten Lebensjahres wird, unter Einbezug einer bundesdurchschnittlichen Elternzeit der Mütter von 11,6 Monaten lt. Statistischem Bundesamt (2016), verzichtet. Gleichzeitig wird beim Übergang vom Kindergarten in den Hort eine Besonderheit angewandt. Ein Kind wird im Regelfall in Brandenburg im Alter von 5 Jahren und 11 Monaten bis 6 Jahre und 10 Monate eingeschult. Der Mittelwert liegt demnach bei etwa 6 Jahren und 5 Monaten. Darüber hinaus ließen sich zu Schuljahresbeginn 2019/2020 rund 17% der Kinder in Brandenburg ein Jahr zurückstellen. Daher wird die Altersgruppe für den Kindergarten von 3 Jahren bis unter 6,5 Jahren definiert. Der Kernrechtsanspruch im Hortbereich besteht bis zur Versetzung in die fünfte Jahrgangsstufe. Jedoch findet zum Teil durch den bedingten Rechtsanspruch ebenfalls eine Betreuung in der fünften und sechsten Schuljahrgangsstufe statt. Im Regelfall endet die Betreuung (ohne Jahrgangsstufen-Wiederholungen) daher mit 11 Jahren und 11 Monaten bis 12 Jahre und 10 Monaten, sodass die Altersgruppe für den Hort von 6,5 Jahren bis unter 12 Jahren definiert wird.

Zur Ermittlung der voraussichtlichen Belegung werden die Betreuungsquoten der Jahre 2015 bis 2018 betrachtet und fortgeschrieben. Unter der Annahme gleichbleibender Kapazitäten lässt sich aus der voraussichtlichen Belegung ebenfalls die Entwicklung des Auslastungsgrades bestimmen. In Einzelfällen werden bereits absehbare Kapazitätsveränderungen berücksichtigt und als Hinweis eingearbeitet.

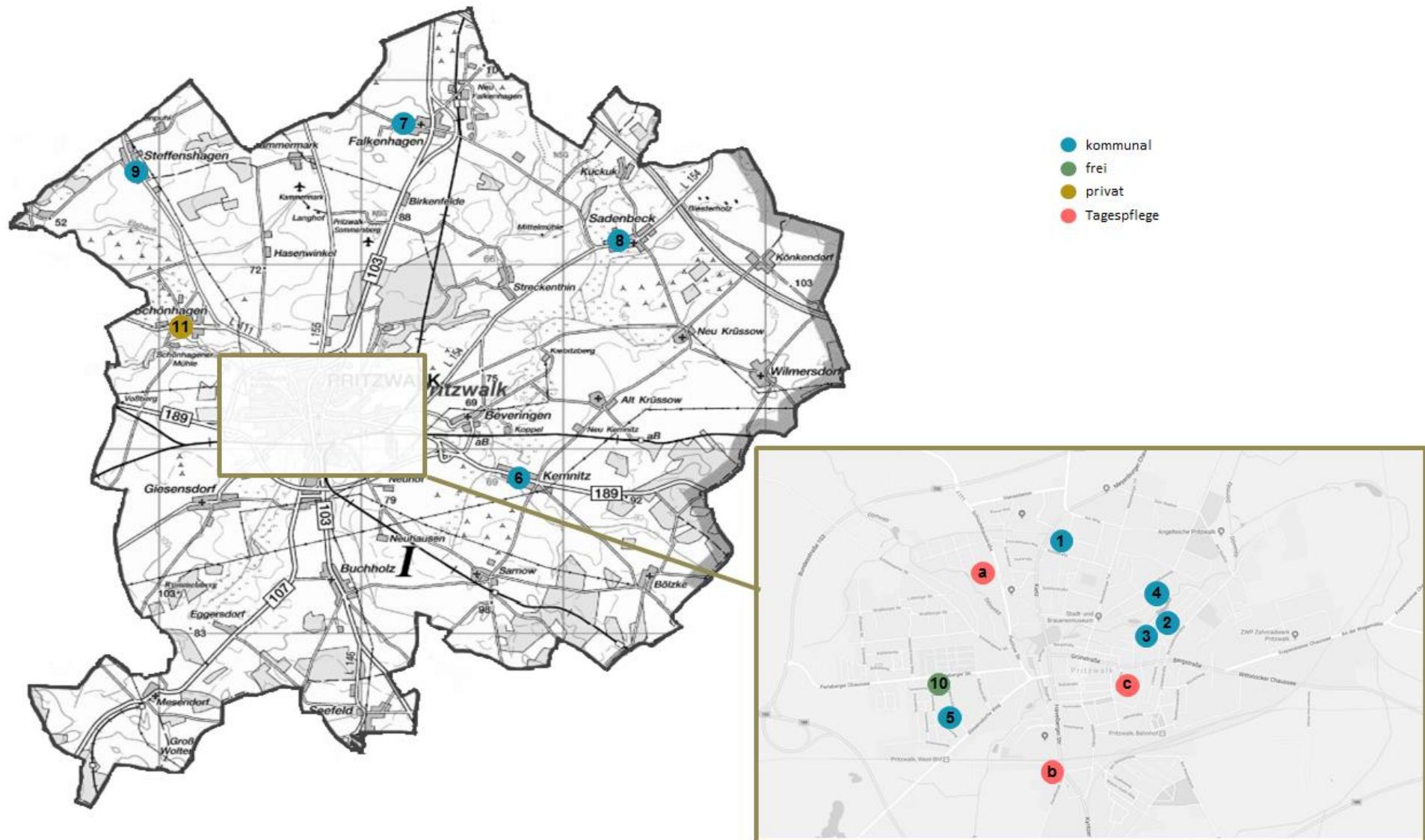
Abweichend von der voraussichtlichen Belegung werden die im Bedarfsplan benötigten Plätze anhand einer Bedarfsquote berechnet. Insbesondere in den Altersgruppen Krippe Kindergarten findet der § 1 KitaG Anwendung, wodurch eine vollständige Inanspruchnahme durch alle wohnhaften Kinder angenommen und somit von einer Bedarfsquote von mindestens 100% ausgegangen werden muss. Bei bestehender Betreuungsquote von über 95% wurde z. T. mehr als 100% veranschlagt, um das Wunsch- und Wahlrecht nach § 5 SBG VIII sowie eine mögliche Bedarfsveränderung zu berücksichtigen. In der Altersgruppe Hort betrug die Betreuungsquote im Jahr 2018 je nach Kommune 31% bis 68%. Um einen realitätsnahen, wenig überschüssigen Platzbedarf zu ermitteln, wird der Bedarfsquote die durchschnittliche Betreuungsquote der letzten Jahre zzgl. einer geringen Aufstockung, zu Grunde gelegt.

Die ermittelten benötigten Plätze werden realitätsbezogen anhand der durchschnittlichen Belegung im letzten Kita-Jahr (01.09.2019 bis 01.06.2020) verteilt. Besonderer Schutzbedürftigkeit unterliegen hierbei, zum Erhalt der Angebotsvielfalt, die Kindertagespflegepersonen und Einrichtungen in privater Trägerschaft. Ebenso werden Einrichtungen in freier Trägerschaft vorrangig vor Einrichtungen in kommunaler Trägerschaft bedient, da die ermittelten Bedarfe die Finanzierung nach § 17 KitaG im Falle von Bedarfsveränderungen nicht einschränken sollen.

Aus der Vielzahl der einfließenden Faktoren untersteht die Bedarfsermittlung einer möglichen Varianz. Daher ist innerhalb des Planungszeitraumes eine jährliche Evaluation und bei Feststellung von Bedarfsveränderungen eine zeitnahe Fortschreibung vorzunehmen.

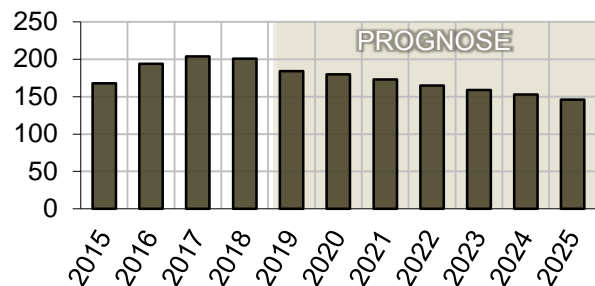
## 9. Bedarfsplanung

### 9.1 Pritzwalk

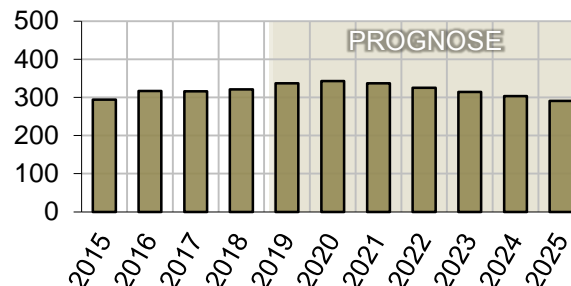


Kindertagesstätte	lfd. Nr.	Träger	Anschrift	Ansprechpartner/ Leiterin	Telefonnummer
Kindertagesstätte "Tausendfüßler"	1	Stadt Pritzwalk	Nordstr. 19/20 16928 Pritzwalk	Frau Saß <a href="mailto:k.sass@pritzwalk.de">k.sass@pritzwalk.de</a>	03395 304298 0173 7446944
Kindertagesstätte "Kinderland"	2	Stadt Pritzwalk	Zur Hainholzmühle 25 16928 Pritzwalk	Frau Francke <a href="mailto:i.francke@pritzwalk.de">i.francke@pritzwalk.de</a>	03395 302956
Hort "Regenbogenhaus"	3	Stadt Pritzwalk	Zur Hainholzmühle 24 16928 Pritzwalk	Frau Tille <a href="mailto:b.tille@pritzwalk.de">b.tille@pritzwalk.de</a>	03395 302571
Hort "Kunterbunt"	4	Stadt Pritzwalk	Hainholzweg 49 16928 Pritzwalk	Frau Maaß <a href="mailto:hort-kunterbunt@gmx.de">hort-kunterbunt@gmx.de</a>	03395 709432
Kindertagesstätte "AllerHand"	5	Stadt Pritzwalk	Perleberger Str. 6 16928 Pritzwalk	Frau Denk <a href="mailto:mail@kita-aller-hand.de">mail@kita-aller-hand.de</a>	03395 400839
Kindertagesstätte "Rappelkiste"	6	Stadt Pritzwalk	Dorfstr. 19a 16928 Kemnitz	Frau Schalm <a href="mailto:kitaappelkiste@pritzwalk.de">kitaappelkiste@pritzwalk.de</a>	03395 302115
Kindertagesstätte "Storchennest"	7	Stadt Pritzwalk	Hauptstr. 48 16928 Falkenhagen	Frau Rieke <a href="mailto:kita.storchennest@pritzwalk.de">kita.storchennest@pritzwalk.de</a>	033986 60217
Kindertagesstätte "Sonnenblume"	8	Stadt Pritzwalk	Dorfstr. 55 16928 Sadenbeck	Frau Heidbrecht <a href="mailto:kita.sonnenblume@pritzwalk.de">kita.sonnenblume@pritzwalk.de</a>	033989 40287
Kindertagesstätte "Hummelburg"	9	Stadt Pritzwalk	Dorfstr. 49 16928 Steffenhagen	Frau Zykowski <a href="mailto:kita.hummelburg@pritzwalk.de">kita.hummelburg@pritzwalk.de</a>	03395 306103
Kindertagesstätte "Villa Berti"	10	KMG Invest GmbH	Giesensdorfer Weg 2 b 16928 Pritzwalk	Frau Kretschmann <a href="mailto:kita.villa-berti@web.de">kita.villa-berti@web.de</a>	03395 300833
Land-Kindertagesstätte "Gänseblümchen"	11	Simone Nast	Dorfstr. 6 16928 Schönhagen	Frau Nast <a href="mailto:landkita-gaensebluemchen@web.de">landkita-gaensebluemchen@web.de</a>	03395 4017942
Tagespflegeperson	lfd. Nr.		Anschrift	Email	Telefonnummer
Herrmann, Elke	a		Schlachthausstr. 30 16928 Pritzwalk	<a href="mailto:elke-herrmann68@gmx.de">elke-herrmann68@gmx.de</a>	03395 304577
Leppers, Cindy	b		Rathenaustr. 3 16928 Pritzwalk	<a href="mailto:RaLeppers@t-online.de">RaLeppers@t-online.de</a>	03395 309756
Stolz, Simone	c		Lindengang 5 16928 Pritzwalk	<a href="mailto:hutti164@web.de">hutti164@web.de</a>	03395 304549

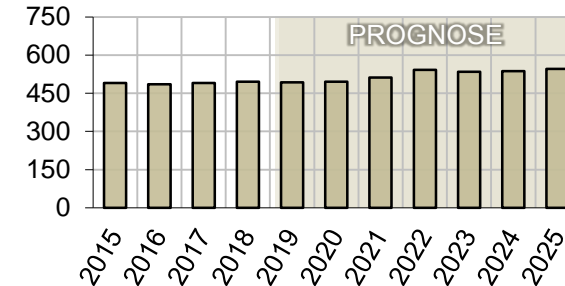
**Bevölkerungsentwicklung  
1 bis unter 3 Jahre**



**Bevölkerungsentwicklung  
3 bis unter 6,5 Jahre**

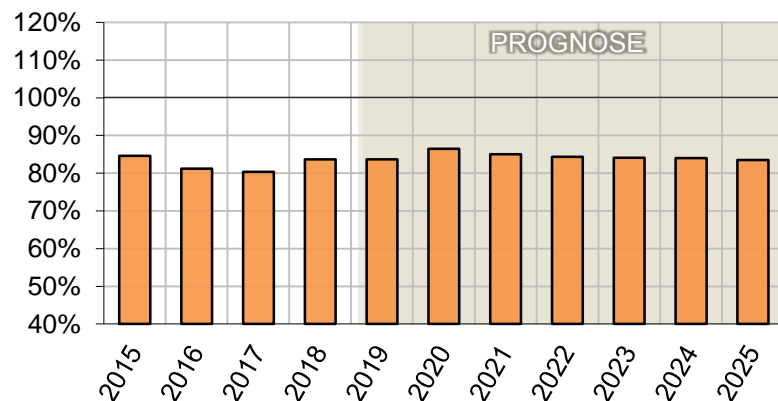


**Bevölkerungsentwicklung  
6,5 bis unter 12 Jahre**

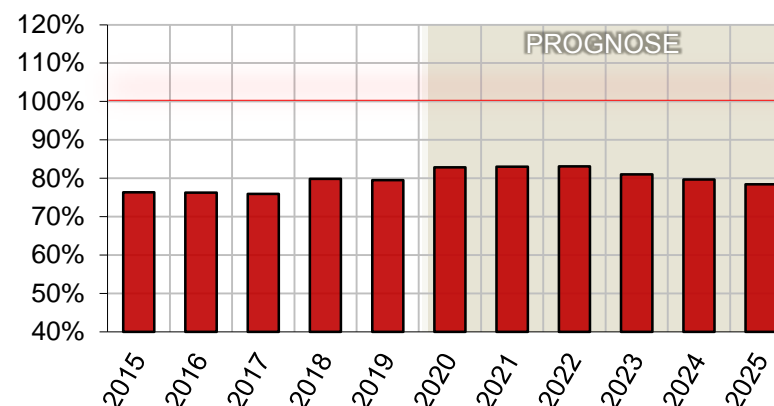


Seit 2017 sinkt bereits Zahl der Kinder im Krippenalter. Folglich wird die Zahl der Kinder im Kindergartenalter ab 2020 abnehmen.  
Die Zahl der Kinder im Grundschulalter steigt bis Ende des Planungszeitraumes.

**Betreuungsquote**



**Auslastungsgrad**



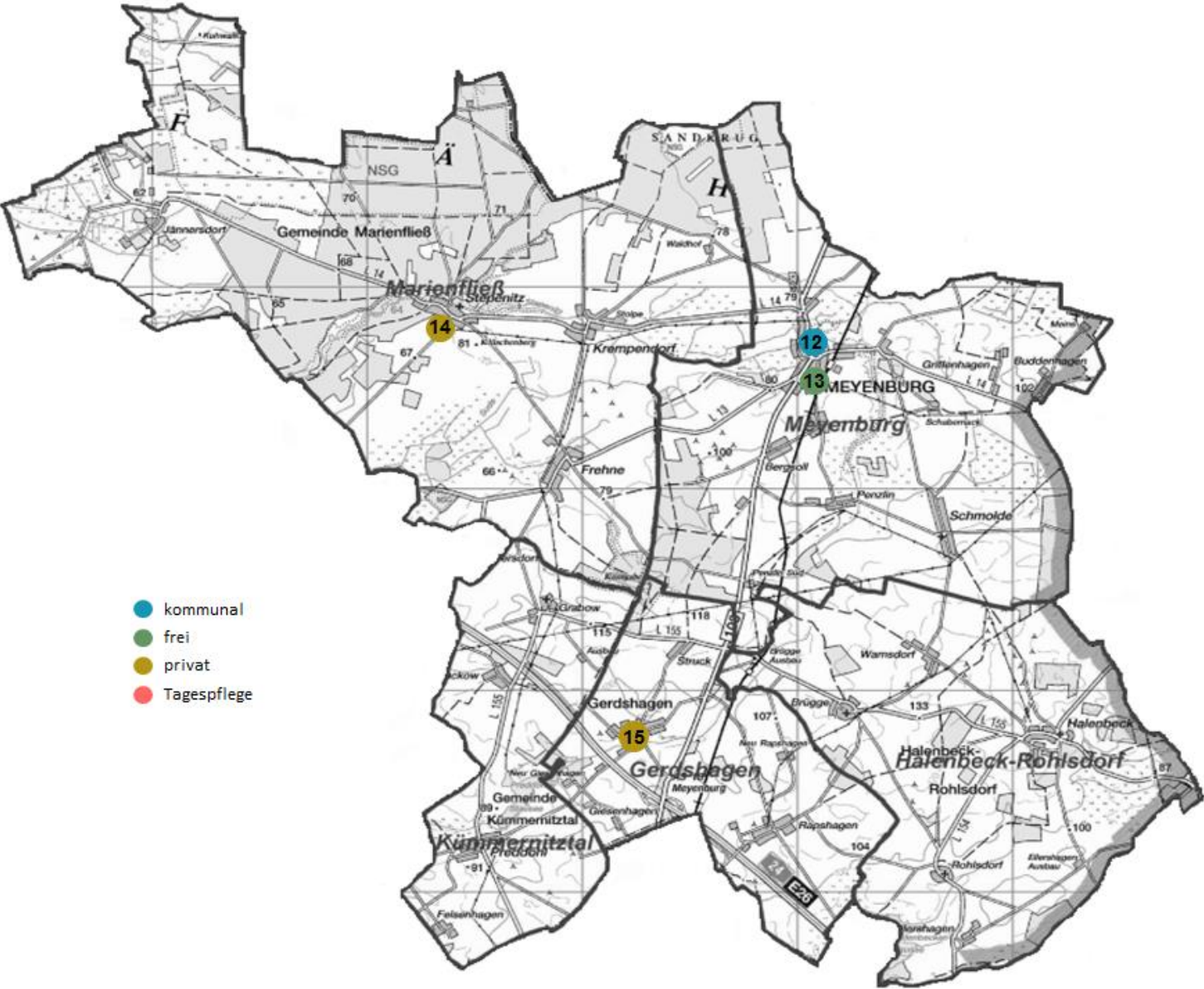
Die Betreuungsquote lag in den Jahren 2015 bis 2018 bei 80% bis 85%. Es wird ein Fortbestand von 84% angenommen.  
Die Gesamtauslastung stieg zuletzt von 76% auf 79% an. Durch das Absinken der Kinderzahlen im Krippen- und Kindergartenalter wird die Auslastung ab 2022 zurückgehen.



Entwicklung der Belegung, Betreuungsquote, Auslastungsgrad und benötigten Plätze in Pritzwalk																						
		2021				2022				2023				2024				2025				
		1 Jahr bis Einschulung		Grundschulalter	Gesamt	1 Jahr bis Einschulung		Grundschulalter	Gesamt	1 Jahr bis Einschulung		Grundschulalter	Gesamt	1 Jahr bis Einschulung		Grundschulalter	Gesamt	1 Jahr bis Einschulung		Grundschulalter	Gesamt	
		1 - 3 Jahre	3 - Einschulung			1 - 3 Jahre	3 - Einschulung			1 - 3 Jahre	3 - Einschulung			1 - 3 Jahre	3 - Einschulung							
<b>Kinderzahlen zum Jahresende</b>		173	337	512	<b>1.022</b>	165	325	542	<b>1.032</b>	159	314	535	<b>1.008</b>	153	303	537	<b>993</b>	146	291	546	<b>983</b>	
<b>Betreuungsquote (in %)</b>		94	100	72	<b>85</b>	94	100	72	<b>84</b>	94	100	72	<b>84</b>	94	100	72	<b>84</b>	94	100	72	<b>84</b>	
<b>Belegung (Jahresdurchschnitt)</b>		163	337	369	<b>869</b>	155	325	390	<b>870</b>	149	314	385	<b>848</b>	144	303	387	<b>834</b>	137	291	393	<b>821</b>	
<b>Kapazität zum 01.12.</b>		250	422	400	<b>1.057</b>	250	422	400	<b>1.057</b>	250	422	400	<b>1.057</b>	250	422	400	<b>1.057</b>	250	422	400	<b>1.057</b>	
<b>Belegung (Jahresdurchschnitt)</b>		163	337	369	<b>869</b>	155	325	390	<b>870</b>	149	314	385	<b>848</b>	144	303	387	<b>834</b>	137	291	393	<b>821</b>	
<b>Auslastungsgrad (in %)</b>		65	80	92	<b>82</b>	62	77	98	<b>82</b>	60	74	96	<b>80</b>	58	72	97	<b>79</b>	55	69	98	<b>78</b>	
<b>Kinderzahlen</b>		173	337	512	<b>1.022</b>	165	325	542	<b>1.032</b>	159	314	535	<b>1.008</b>	153	303	537	<b>993</b>	146	291	546	<b>983</b>	
<b>Bedarfsquote (in %)</b>		105	110	75	<b>92</b>	104	109	75	<b>90</b>	103	108	75	<b>90</b>	102	107	75	<b>89</b>	101	106	75	<b>88</b>	
<b>benötigte Plätze lt. Rechtsanspruch</b>		182	371	384	<b>937</b>	172	354	407	<b>933</b>	164	339	401	<b>904</b>	156	324	403	<b>883</b>	147	308	410	<b>865</b>	

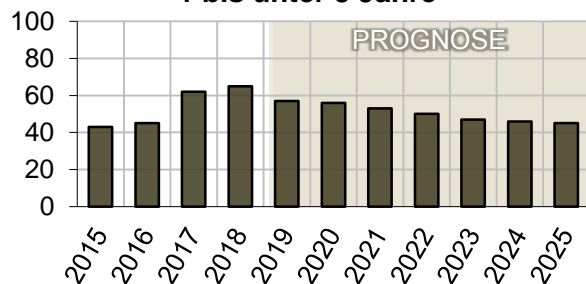
Ermittlung der Plätze im Bedarfsplan je Kita in Pritzwalk																									
	Kapazität lt. Betriebserlaubnis zum 01.12.2020				Auslastungsgrad ø 01.09.2019 - 01.06.2020	2021				2022				2023				2024				2025			
	1 Jahr bis Einschulung		Grundschulalter	Gesamt		1 Jahr bis Einschulung		Grundschulalter	Gesamt	1 Jahr bis Einschulung		Grundschulalter	Gesamt	1 Jahr bis Einschulung		Grundschulalter	Gesamt	1 Jahr bis Einschulung		Grundschulalter	Gesamt	1 Jahr bis Einschulung		Grundschulalter	Gesamt
	1 - 3 Jahre	3 - Einschulung				1 - 3 Jahre	3 - Einschulung			1 - 3 Jahre	3 - Einschulung			1 - 3 Jahre	3 - Einschulung			1 - 3 Jahre	3 - Einschulung			1 - 3 Jahre	3 - Einschulung		
Kindertagesstätte "Tausendfüßler"	85	199	0	<b>284</b>	64	36	167	0	<b>203</b>	30	154	0	<b>184</b>	24	143	0	<b>167</b>	20	134	0	<b>154</b>	17	126	0	<b>143</b>
Kindertagesstätte "Kinderland"	70	80	0	<b>150</b>	93	63	73	0	<b>136</b>	61	70	0	<b>131</b>	59	68	0	<b>127</b>	55	64	0	<b>119</b>	51	58	0	<b>109</b>
Hort "Regenbogenhaus"	0	0	250	<b>250</b>	79	0	0	234	<b>234</b>	0	0	250	<b>250</b>	0	0	250	<b>250</b>	0	0	250	<b>250</b>	0	0	250	<b>250</b>
Hort "Kunterbunt"	0	0	150	<b>150</b>	99	0	0	150	<b>150</b>	0	0	150	<b>150</b>	0	0	150	<b>150</b>	0	0	150	<b>150</b>	0	0	150	<b>150</b>
Kindertagesstätte "AllerHand"	11	22	0	<b>33</b>	97	11	22	0	<b>33</b>	11	22	0	<b>33</b>	11	22	0	<b>33</b>	11	22	0	<b>33</b>	11	22	0	<b>33</b>
Kindertagesstätte "Rappelkiste"	16	20	0	<b>36</b>	96	8	18	0	<b>26</b>	8	18	0	<b>26</b>	8	18	0	<b>26</b>	8	18	0	<b>26</b>	8	18	0	<b>26</b>
Kindertagesstätte "Storchennest"	8	16	0	<b>24</b>	100	8	16	0	<b>24</b>	8	16	0	<b>24</b>	8	16	0	<b>24</b>	8	16	0	<b>24</b>	8	16	0	<b>24</b>
Kindertagesstätte "Sonnenblume"	12	29	0	<b>41</b>	71	8	25	0	<b>33</b>	7	24	0	<b>31</b>	7	23	0	<b>30</b>	7	22	0	<b>29</b>	6	21	0	<b>27</b>
Kindertagesstätte "Hummelburg"	5	24	0	<b>29</b>	69	5	18	0	<b>23</b>	4	18	0	<b>22</b>	4	17	0	<b>21</b>	4	16	0	<b>20</b>	3	15	0	<b>18</b>
Kindertagesstätte "Villa Berti"	13	17	0	<b>30</b>	93	13	17	0	<b>30</b>	13	17	0	<b>30</b>	13	17	0	<b>30</b>	13	17	0	<b>30</b>	13	17	0	<b>30</b>
Land-Kindertagesstätte "Gänseblümchen"	15	15	0	<b>30</b>	100	15	15	0	<b>30</b>	15	15	0	<b>30</b>	15	15	0	<b>30</b>	15	15	0	<b>30</b>	15	15	0	<b>30</b>
Herrmann, Elke	5	0	0	<b>5</b>		5	0	0	<b>5</b>	5	0	0	<b>5</b>	5	0	0	<b>5</b>	5	0	0	<b>5</b>	5	0	0	<b>5</b>
Leppers, Cindy	5	0	0	<b>5</b>		5	0	0	<b>5</b>	5	0	0	<b>5</b>	5	0	0	<b>5</b>	5	0	0	<b>5</b>	5	0	0	<b>5</b>
Stolz, Simone	5	0	0	<b>5</b>		5	0	0	<b>5</b>	5	0	0	<b>5</b>	5	0	0	<b>5</b>	5	0	0	<b>5</b>	5	0	0	<b>5</b>
<b>Plätze im Bedarfsplan</b>	<b>250</b>	<b>422</b>	<b>400</b>	<b>1.072</b>		<b>182</b>	<b>371</b>	<b>384</b>	<b>937</b>	<b>172</b>	<b>354</b>	<b>400</b>	<b>926</b>	<b>164</b>	<b>339</b>	<b>400</b>	<b>903</b>	<b>156</b>	<b>324</b>	<b>400</b>	<b>880</b>	<b>147</b>	<b>308</b>	<b>400</b>	<b>855</b>

## 9.2 Meyenburg

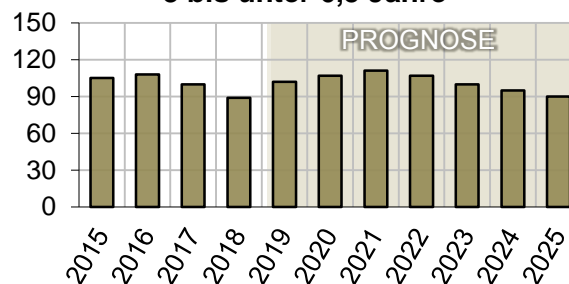


Kindertagesstätte	lfd. Nr.	Träger der Kindertagesstätte	Anschrift der Kindertagesstätte	Ansprechpartner/ Leiterin	Telefonnummer
Kindertagesstätte "Eichhörnchen" (Integrationskita)	12	Stadt Meyenburg über Amt Meyenburg	Marktstr. 27 16945 Meyenburg	Frau Gericke <a href="mailto:eichhoernchen1987@gmx.de">eichhoernchen1987@gmx.de</a>	033968 50790
Evang. Kindertagesstätte "Luisenhaus"	13	Kirchenkreisverband Prignitz/Havelland/Ruppin	Kirchplatz 1 16945 Meyenburg	Frau Trost <a href="mailto:ev.kindergarten-luisenhaus.meyenburg@web.de">ev.kindergarten-luisenhaus.meyenburg@web.de</a>	033968 80694
Kindertagesstätte "Kleine Waldameisen"	14	Juliane Schulz	Lindenstr. 55 16945 Marienfließ OT Stepenitz	Frau Schulz <a href="mailto:kleine-waldameisen@web.de">kleine-waldameisen@web.de</a>	033969 40307
Kindertagesstätte "Haus Zwergenland"	15	Simone Nast	Burgstr. 4 16928 Gerdshagen	Frau Jahn	033986 60256

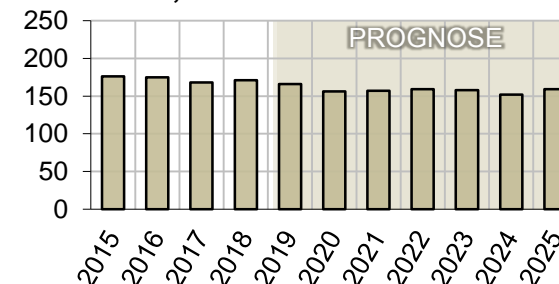
**Bevölkerungsentwicklung  
1 bis unter 3 Jahre**



**Bevölkerungsentwicklung  
3 bis unter 6,5 Jahre**

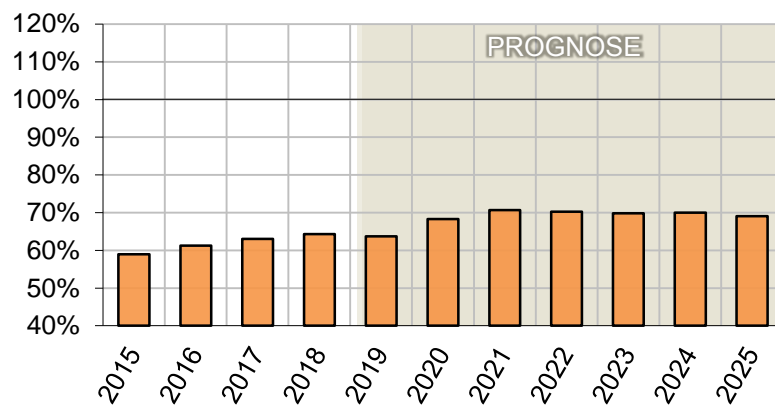


**Bevölkerungsentwicklung  
6,5 bis unter 12 Jahre**

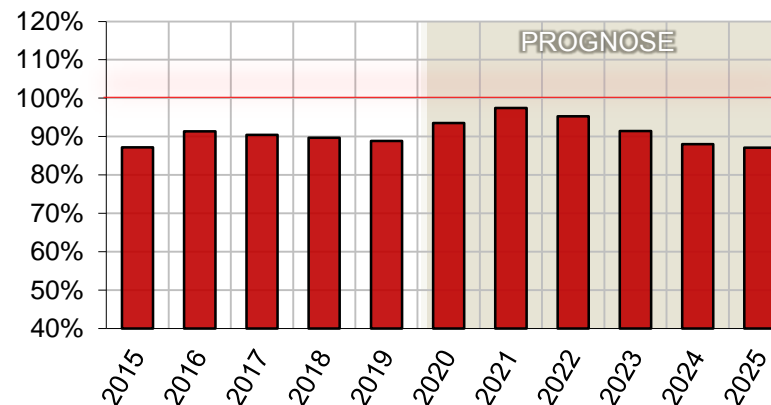


Ab 2018 sinkt die Zahl der Kinder im Krippenalter. Die Zahl der Kinder im Kindergartenalter nimmt kurzzeitig bis 2021 wieder zu um folglich abzunehmen. Im Hortalter ist eine Konstanz bis Ende des Planungszeitraumes erkennbar.

**Betreuungsquote**



**Auslastungsgrad**

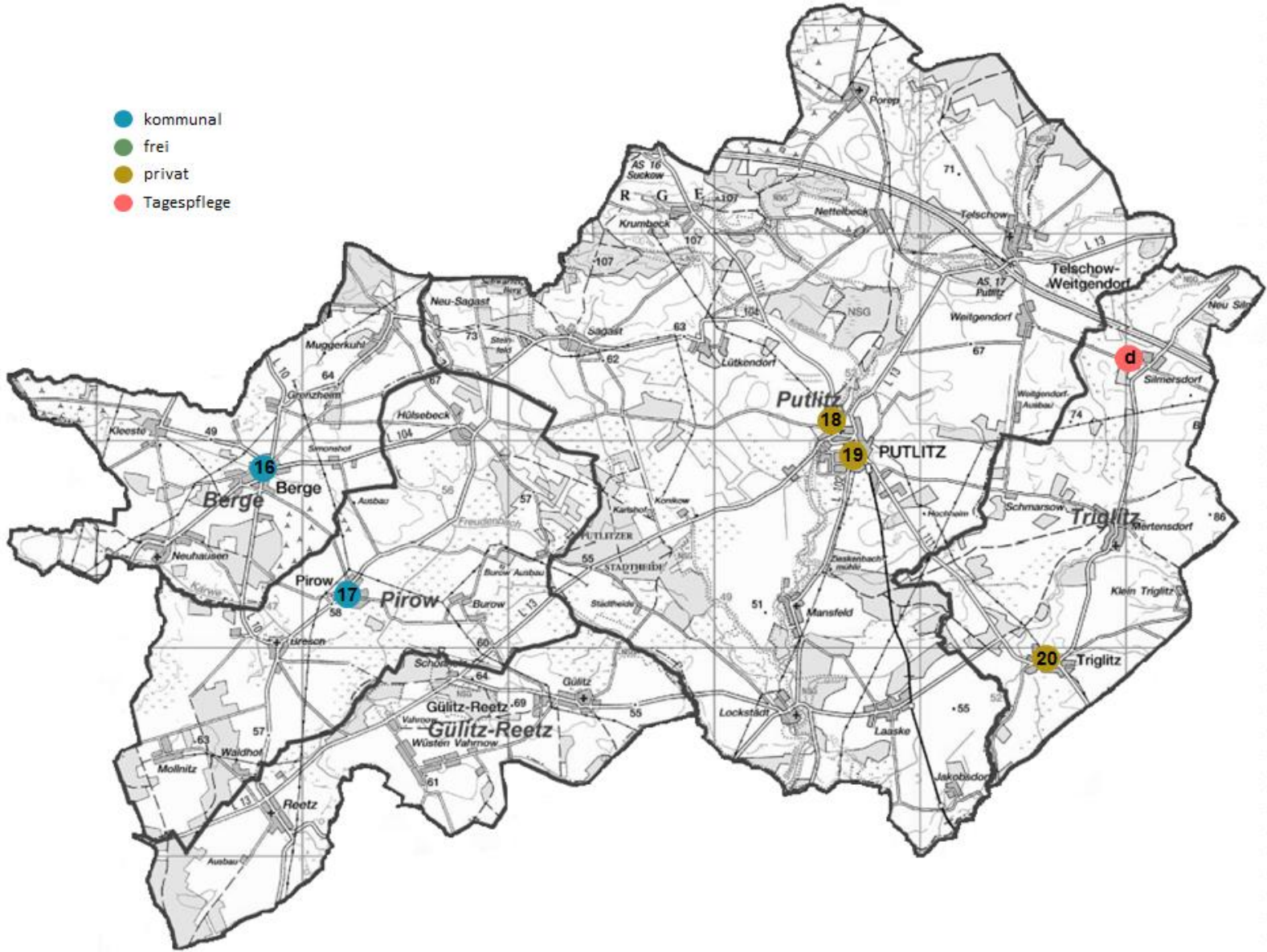


Die Betreuungsquote stieg zuletzt jährlich um rund 2%. Es wird eine Verstetigung ab 2021 bei etwa 70% angenommen. Durch Kapazitätserhöhungen wurde die Auslastung bis 2019 bei ca. 90% gehalten. Bei verstetigter Betreuungsquote ist in 2021 die höchste Auslastung von 97% erreicht, bevor sich der Rückgang der Kinderzahlen auf die Auslastung auswirkt.

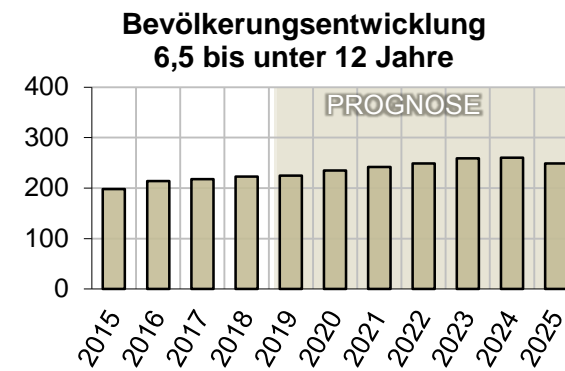
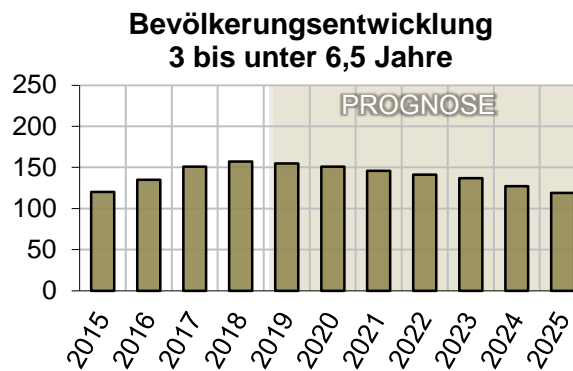
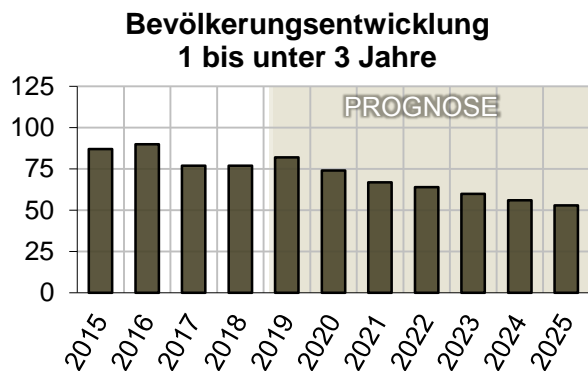
Entwicklung der Belegung, Betreuungsquote, Auslastungsgrad und benötigten Plätze in Meyenburg																					
		2021				2022				2023				2024				2025			
		1 Jahr bis Einschulung		Grundschulalter	Gesamt	1 Jahr bis Einschulung		Grundschulalter	Gesamt	1 Jahr bis Einschulung		Grundschulalter	Gesamt	1 Jahr bis Einschulung		Grundschulalter	Gesamt	1 Jahr bis Einschulung		Grundschulalter	Gesamt
		1-3 Jahre	3-Einschulung			1-3 Jahre	3-Einschulung			1-3 Jahre	3-Einschulung			1-3 Jahre	3-Einschulung			1-3 Jahre	3-Einschulung		
<b>Kinderzahlen zum Jahresende</b>		53	111	157	<b>321</b>	50	107	159	<b>316</b>	47	100	158	<b>305</b>	46	95	152	<b>293</b>	45	90	159	<b>294</b>
<b>Betreuungsquote (in %)</b>		80	90	54	<b>71</b>	80	90	54	<b>70</b>	80	90	54	<b>70</b>	80	90	54	<b>70</b>	80	90	54	<b>69</b>
<b>Belegung (Jahresdurchschnitt)</b>		42	100	85	<b>227</b>	40	96	86	<b>222</b>	38	90	85	<b>213</b>	37	86	82	<b>205</b>	36	81	86	<b>203</b>
<b>Kapazität zum 01.12.</b>		43	104	86	<b>233</b>	43	104	86	<b>233</b>	43	104	86	<b>233</b>	43	104	86	<b>233</b>	43	104	86	<b>233</b>
<b>Belegung (Jahresdurchschnitt)</b>		42	100	85	<b>227</b>	40	96	86	<b>222</b>	38	90	85	<b>213</b>	37	86	82	<b>205</b>	36	81	86	<b>203</b>
<b>Auslastungsgrad (in %)</b>		98	96	99	<b>97</b>	93	92	100	<b>95</b>	88	87	99	<b>91</b>	86	83	95	<b>88</b>	84	78	100	<b>87</b>
<b>Kinderzahlen</b>		53	111	157	<b>321</b>	50	107	159	<b>316</b>	47	100	158	<b>305</b>	46	95	152	<b>293</b>	45	90	159	<b>294</b>
<b>Bedarfsquote (in %)</b>		100	100	55	<b>78</b>	100	100	55	<b>77</b>	100	100	55	<b>77</b>	100	100	55	<b>77</b>	100	100	55	<b>76</b>
<b>benötigte Plätze lt. Rechtsanspruch</b>		53	111	86	<b>250</b>	50	107	87	<b>244</b>	47	100	87	<b>234</b>	46	95	84	<b>225</b>	45	90	87	<b>222</b>

Ermittlung der Plätze im Bedarfsplan je Kita in Meyenburg																									
	Kapazität lt. Betriebslaubnis zum 01.12.2020				Auslastungsgrad ø 01.09.2019 - 01.06.2020	2021				2022				2023				2024				2025			
	1 Jahr bis Einschulung		Grundschulalter	Gesamt		1 Jahr bis Einschulung		Grundschulalter	Gesamt	1 Jahr bis Einschulung		Grundschulalter	Gesamt	1 Jahr bis Einschulung		Grundschulalter	Gesamt	1 Jahr bis Einschulung		Grundschulalter	Gesamt	1 Jahr bis Einschulung		Grundschulalter	Gesamt
	1-3 Jahre	3-Einschulung				1-3 Jahre	3-Einschulung			1-3 Jahre	3-Einschulung			1-3 Jahre	3-Einschulung			1-3 Jahre	3-Einschulung			1-3 Jahre	3-Einschulung		
Kindertagesstätte "Eichhörnchen"	20	63	77	<b>160</b>	● 94	20	63	77	<b>160</b>	20	63	77	<b>160</b>	21	61	78	<b>160</b>	20	57	75	<b>152</b>	19	53	77	<b>149</b>
Evang. Kindertagesstätte "Luisenhaus"	13	19	0	<b>32</b>	● 81	13	19	0	<b>32</b>	13	19	0	<b>32</b>	14	18	0	<b>32</b>	14	18	0	<b>32</b>	14	18	0	<b>32</b>
Kindertagesstätte "Kleine Waldameisen"	5	7	9	<b>21</b>	● 81	5	7	9	<b>21</b>	5	7	9	<b>21</b>	5	7	9	<b>21</b>	6	6	9	<b>21</b>	5	6	10	<b>21</b>
Kindertagesstätte "Haus Zwergenland"	5	15	0	<b>20</b>	● 95	5	15	0	<b>20</b>	5	15	0	<b>20</b>	6	14	0	<b>20</b>	6	14	0	<b>20</b>	7	13	0	<b>20</b>
<b>Plätze im Bedarfsplan</b>	<b>43</b>	<b>104</b>	<b>86</b>	<b>233</b>		<b>43</b>	<b>104</b>	<b>86</b>	<b>233</b>	<b>43</b>	<b>104</b>	<b>86</b>	<b>233</b>	<b>46</b>	<b>100</b>	<b>87</b>	<b>233</b>	<b>46</b>	<b>95</b>	<b>84</b>	<b>225</b>	<b>45</b>	<b>90</b>	<b>87</b>	<b>222</b>

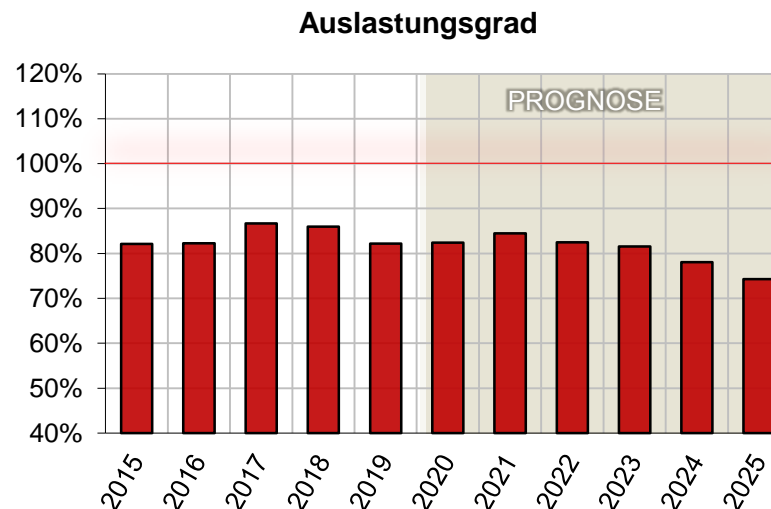
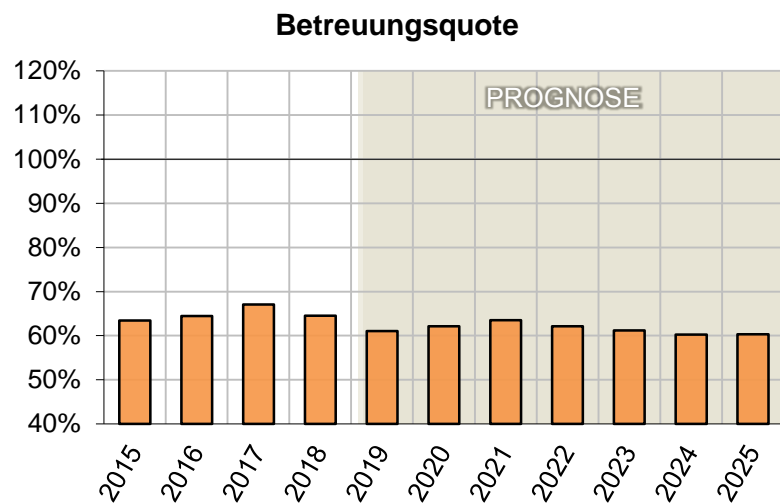
### 9.3 Putlitz-Berge



Kindertagesstätte	lfd. Nr.	Träger der Kindertagesstätte	Anschrift der Kindertagesstätte	Ansprechpartner/ Leiterin	Telefonnummer
Kindertagesstätte "Mäuseburg"	16	Gemeinde Berge über Amt Putlitz- Berge	Dorfring 2 19348 Berge	Frau Rogge <a href="mailto:Kita-Berge@online.de">Kita-Berge@online.de</a>	038785 60288
Kindertagesstätte "Flitzpiepen"	17	Gemeinde Pirow über Amt Putlitz- Berge	Dorfring 34 19348 Pirow	Frau Kuligowski <a href="mailto:flitzpiepen-pirow@t-online.de">flitzpiepen-pirow@t-online.de</a>	038785 60260
Kindertagesstätte "Gänseburg"	18	Gans(z) Anders gGmbH	Kiebitzberg 3 16949 Putlitz	Frau Müller <a href="mailto:kitagaenseburg@gansanders.de">kitagaenseburg@gansanders.de</a>	033981 80263
Kindertagesstätte "Knirpsenland"	19	Kita "Knirpsenland" GbR	Kiebitzberg 2 16949 Putlitz	Frau Kiekbach/Frau Lucht <a href="mailto:kita-knirpsenland-putlitz@t-online.de">kita-knirpsenland-putlitz@t-online.de</a>	033981 80426
Kindertagesstätte "Villa Kunterbunt"	20	Kita "Villa Kunterbunt" GbR	Lindenstr. 30 16949 Triglitz	Frau Müller Frau Junker-Zimmermann	033981 80327
Tagespflegeperson	lfd. Nr.		Anschrift	Email	Telefonnummer
Brockmann, Heike	d		Dorfstr. 2 a 16949 Triglitz OT Silmersdorf	<a href="mailto:piuswecktus@gmail.com">piuswecktus@gmail.com</a>	033981 80446 0173 7464359



Bereits seit dem Jahr 2016 geht die Zahl der Kinder im Krippenalter zurück. Gleiches Absinken setzte bei der Zahl der Kinder im Kindergartenalter im Jahr 2018 ein. Die Zahl der Kinder im Hortalter steigt noch bis 2024.



Die Betreuungsquote lag bis 2018 bei rund 65%. Bereits in 2019 ist jedoch ein Absinken auf 61% absehbar. Die Auslastung betrug zuletzt 82%. Durch den Rückgang der Kinderzahlen im Krippen- und Kindergartenalter wird sich diese in den kommenden Jahren reduzieren.

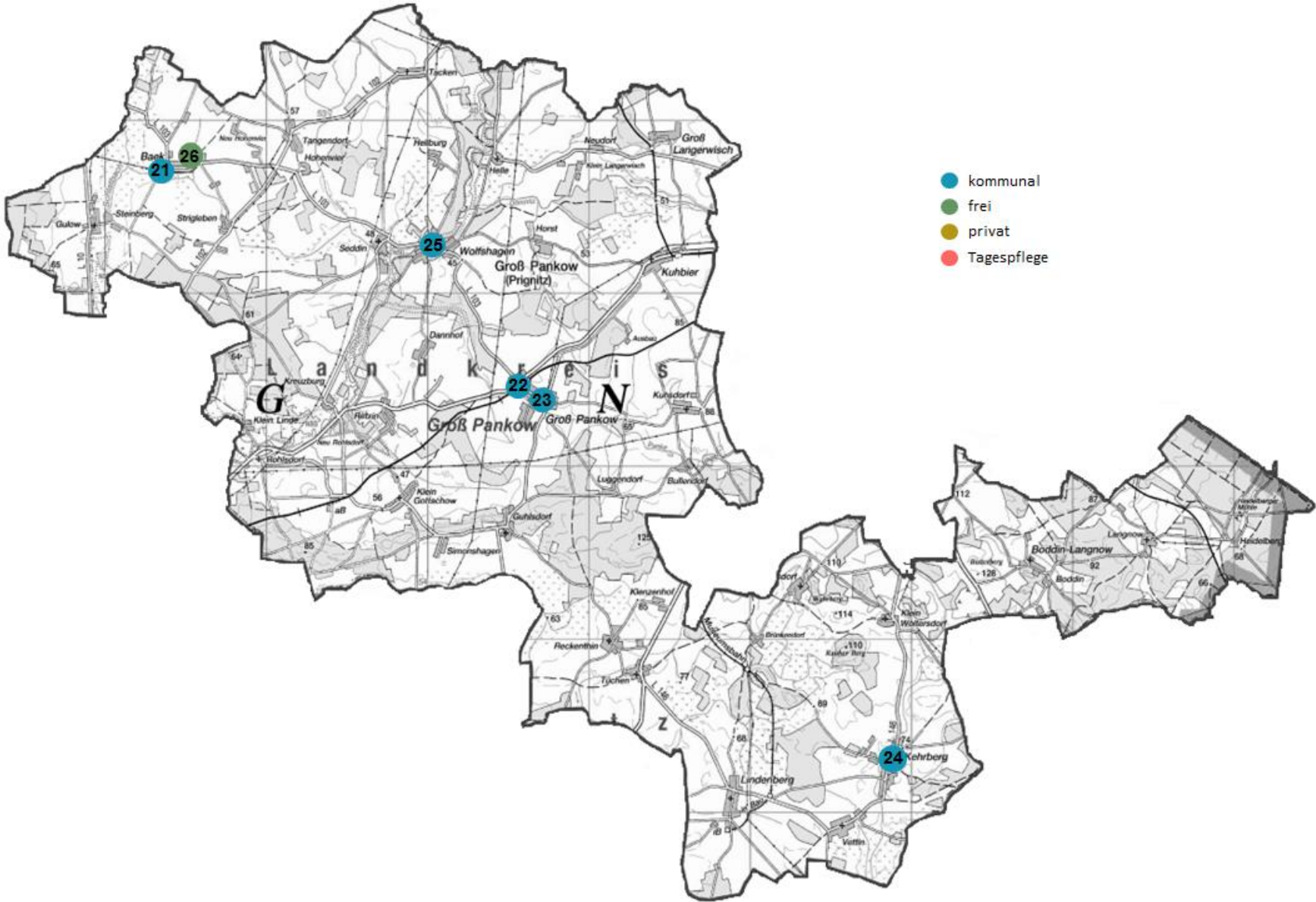


Entwicklung der Belegung, Betreuungsquote, Auslastungsgrad und benötigten Plätze in Putlitz-Berge																					
		2021				2022				2023				2024				2025			
		1 Jahr bis Einschulung		Grundschulalter	Gesamt	1 Jahr bis Einschulung		Grundschulalter	Gesamt	1 Jahr bis Einschulung		Grundschulalter	Gesamt	1 Jahr bis Einschulung		Grundschulalter	Gesamt	1 Jahr bis Einschulung		Grundschulalter	Gesamt
		1-3 Jahre	3-Einschulung			1-3 Jahre	3-Einschulung			1-3 Jahre	3-Einschulung			1-3 Jahre	3-Einschulung						
<b>Kinderzahlen zum Jahresende</b>		67	146	242	<b>455</b>	64	141	249	<b>454</b>	60	137	259	<b>456</b>	56	127	260	<b>443</b>	53	119	249	<b>421</b>
<b>Betreuungsquote (in %)</b>		85	89	42	<b>64</b>	85	87	42	<b>62</b>	85	87	42	<b>61</b>	85	87	42	<b>60</b>	85	87	42	<b>60</b>
<b>Belegung (Jahresdurchschnitt)</b>		57	130	102	<b>289</b>	54	123	105	<b>282</b>	51	119	109	<b>279</b>	48	110	109	<b>267</b>	45	104	105	<b>254</b>
<b>Kapazität zum 01.12.</b>		87	153	110	<b>342</b>	87	153	110	<b>342</b>	87	153	110	<b>342</b>	87	153	110	<b>342</b>	87	153	110	<b>342</b>
<b>Belegung (Jahresdurchschnitt)</b>		57	130	102	<b>289</b>	54	123	105	<b>282</b>	51	119	109	<b>279</b>	48	110	109	<b>267</b>	45	104	105	<b>254</b>
<b>Auslastungsgrad (in %)</b>		66	85	93	<b>85</b>	62	80	95	<b>82</b>	59	78	99	<b>82</b>	55	72	99	<b>78</b>	52	68	95	<b>74</b>
<b>Kinderzahlen</b>		67	146	242	<b>455</b>	64	141	249	<b>454</b>	60	137	259	<b>456</b>	56	127	260	<b>443</b>	53	119	249	<b>421</b>
<b>Bedarfsquote (in %)</b>		100	100	45	<b>71</b>	100	100	45	<b>70</b>	100	100	45	<b>69</b>	100	100	45	<b>68</b>	100	100	45	<b>67</b>
<b>benötigte Plätze lt. Rechtsanspruch</b>		67	146	109	<b>322</b>	64	141	112	<b>317</b>	60	137	117	<b>314</b>	56	127	117	<b>300</b>	53	119	112	<b>284</b>

Ermittlung der Plätze im Bedarfsplan je Kita in Putlitz-Berge																									
	Kapazität lt. Betriebserlaubnis zum 01.12.2020				Auslastungsgrad ø 01.09.2019 - 01.06.2020	2021				2022				2023				2024				2025			
	1 Jahr bis Einschulung		Grundschulalter	Gesamt		1 Jahr bis Einschulung		Grundschulalter	Gesamt	1 Jahr bis Einschulung		Grundschulalter	Gesamt	1 Jahr bis Einschulung		Grundschulalter	Gesamt	1 Jahr bis Einschulung		Grundschulalter	Gesamt	1 Jahr bis Einschulung		Grundschulalter	Gesamt
	1-3 Jahre	3-Einschulung				1-3 Jahre	3-Einschulung			1-3 Jahre	3-Einschulung			1-3 Jahre	3-Einschulung			1-3 Jahre	3-Einschulung						
Kindertagesstätte "Mäuseburg"	30	30	60	<b>120</b>	66	19	24	59	<b>102</b>	17	22	61	<b>100</b>	14	20	65	<b>99</b>	12	14	62	<b>88</b>	10	11	60	<b>81</b>
Kindertagesstätte "Flitzpiepen"	6	20	0	<b>26</b>	73	5	19	0	<b>24</b>	4	17	0	<b>21</b>	3	16	0	<b>19</b>	3	15	0	<b>18</b>	3	14	0	<b>17</b>
Kindertagesstätte "Gänseburg"	25	60	50	<b>135</b>	92	20	60	50	<b>130</b>	20	59	51	<b>130</b>	20	58	52	<b>130</b>	19	56	55	<b>130</b>	18	54	52	<b>124</b>
Kindertagesstätte "Knirpsenland"	13	24	0	<b>37</b>	92	11	26	0	<b>37</b>	11	26	0	<b>37</b>	11	26	0	<b>37</b>	10	26	0	<b>36</b>	10	25	0	<b>35</b>
Kindertagesstätte "Villa Kunterbunt"	8	16	0	<b>24</b>	95	7	17	0	<b>24</b>	7	17	0	<b>24</b>	7	17	0	<b>24</b>	7	16	0	<b>23</b>	7	15	0	<b>22</b>
Brockmann, Heike	5	0	0	<b>5</b>		5	0	0	<b>5</b>	5	0	0	<b>5</b>	5	0	0	<b>5</b>	5	0	0	<b>5</b>	5	0	0	<b>5</b>
<b>Plätze im Bedarfsplan</b>	<b>87</b>	<b>150</b>	<b>110</b>	<b>347</b>		<b>67</b>	<b>146</b>	<b>109</b>	<b>322</b>	<b>64</b>	<b>141</b>	<b>112</b>	<b>317</b>	<b>60</b>	<b>137</b>	<b>117</b>	<b>314</b>	<b>56</b>	<b>127</b>	<b>117</b>	<b>300</b>	<b>53</b>	<b>119</b>	<b>112</b>	<b>284</b>

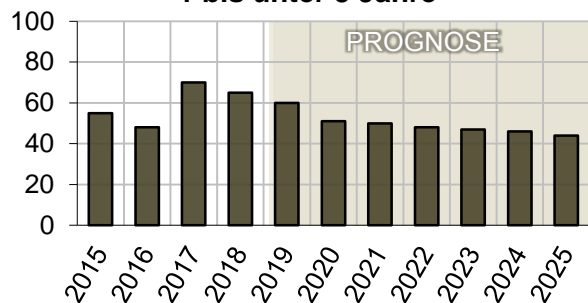
Die Kita „Knirpsenland“ ist ab dem 01.01.2021 für die Betreuung von bis zu 40 Kindern genehmigt.

### 9.4 Groß Pankow

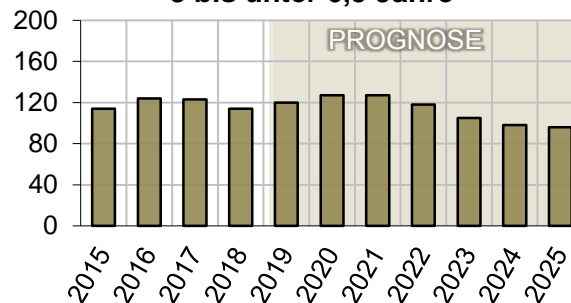


Kindertagesstätte	lfd. Nr.	Träger der Kindertagesstätte	Anschrift der Kindertagesstätte	Ansprechpartner/ Leiterin	Telefonnummer
Kindertagesstätte "Haus der kleinen Strolche"	21	Gemeinde Groß Pankow/ Prignitz	Baeker Hauptstr. 7 19348 Groß Pankow (Prignitz) OT Baek	Frau Raczkowski <a href="mailto:kita-baek@grosspankow.de">kita-baek@grosspankow.de</a>	038782 40516
Kindertagesstätte "Bärenhaus"	22	Gemeinde Groß Pankow /Prignitz	Steindamm 45 16928 Groß Pankow (Prignitz)	Frau Raczkowski <a href="mailto:kita-grosspankow@grosspankow.de">kita-grosspankow@grosspankow.de</a>	033983 70246
Hort	23	Gemeinde Groß Pankow/ Prignitz	Steindamm 2 16928 Groß Pankow (Prignitz)	Frau Scharte-Pekrul <a href="mailto:hort-grosspankow@grosspankow.de">hort-grosspankow@grosspankow.de</a>	033983 70211
Kindertagesstätte "Clownematz"	24	Gemeinde Groß Pankow/ Prignitz	Wunderknabenweg 2 16928 Groß Pankow (Prignitz) OT Kehrberg	Frau Kockert <a href="mailto:kita-kehrberg@grosspankow.de">kita-kehrberg@grosspankow.de</a>	033975 50571
Kindertagesstätte "Spatzennest"	25	Gemeinde Groß Pankow/ Prignitz	Putlitzer Str. 7 16928 Groß Pankow (Prignitz) OT Wolfshagen	Frau Kelm <a href="mailto:kita-wolfshagen@grosspankow.de">kita-wolfshagen@grosspankow.de</a>	038789 60258
Landwegkindergarten	26	"Landweg" e. V.	Baeker Hauptstr. 5 a 16928 Groß Pankow (Prignitz) OT Baek	Herr Reiche <a href="mailto:freieschulebaek@t-online.de">freieschulebaek@t-online.de</a>	038782 41905

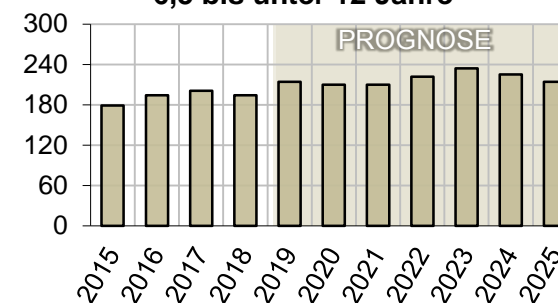
**Bevölkerungsentwicklung  
1 bis unter 3 Jahre**



**Bevölkerungsentwicklung  
3 bis unter 6,5 Jahre**

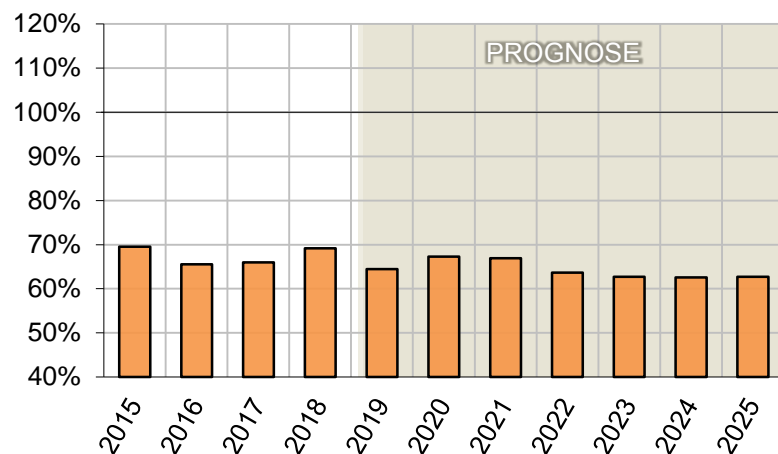


**Bevölkerungsentwicklung  
6,5 bis unter 12 Jahre**

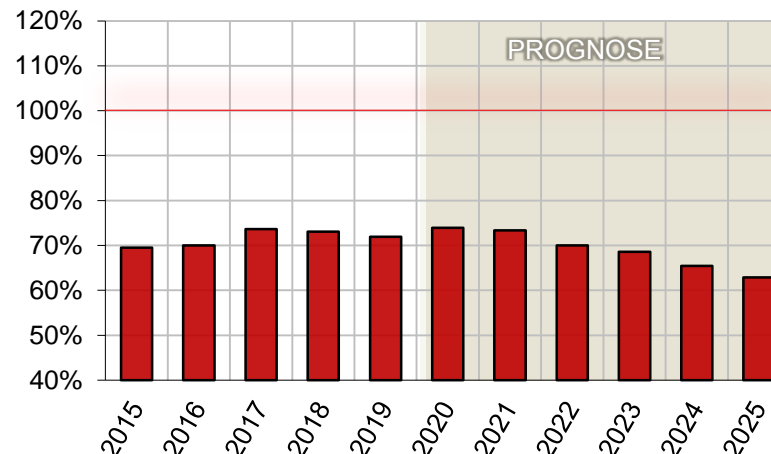


Seit 2017 sinkt die Zahl der Kinder im Krippenalter. Die Zahl der Kinder im Kindergartenalter bleibt bis 2021 konstant und beginnt dann zurück zu gehen. Nach einem kurzen Anstieg sinkt zudem die Zahl der Kinder im Hortalter ab 2023.

**Betreuungsquote**



**Auslastungsgrad**



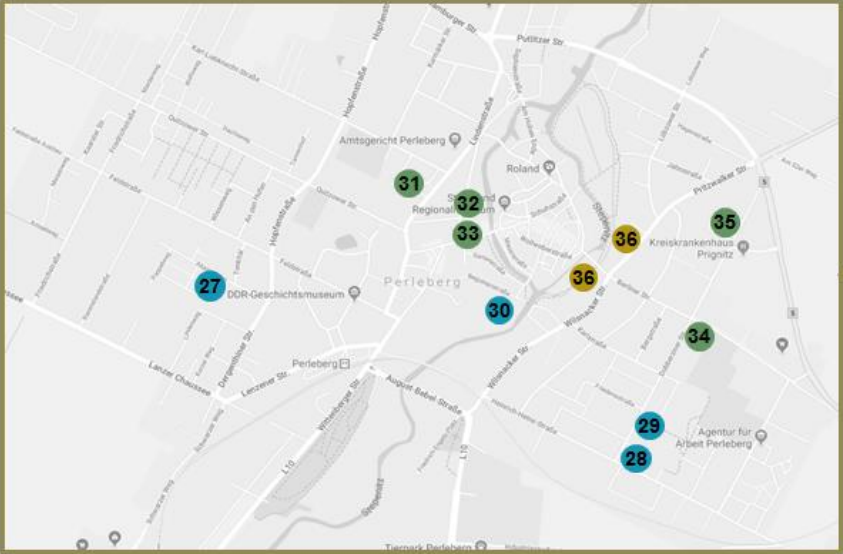
Die Betreuungsquote lag in den letzten vier Jahren bei 66% bis 70% und wird in den kommenden Jahren auf 63% zurückgehen. Durch die sinkenden Zahlen der Kinder im Krippen- und Kindergartenalter sinkt die Auslastung von 72% auf 63%.

Entwicklung der Belegung, Betreuungsquote, Auslastungsgrad und benötigten Plätze in Groß Pankow																						
		2021				2022				2023				2024				2025				
		1 Jahr bis Einschulung		Grundschulalter	Gesamt	1 Jahr bis Einschulung		Grundschulalter	Gesamt	1 Jahr bis Einschulung		Grundschulalter	Gesamt	1 Jahr bis Einschulung		Grundschulalter	Gesamt	1 Jahr bis Einschulung		Grundschulalter	Gesamt	
		1 - 3 Jahre	3 - Einschulung			1 - 3 Jahre	3 - Einschulung			1 - 3 Jahre	3 - Einschulung			1 - 3 Jahre	3 - Einschulung							
<b>Kinderzahlen zum Jahresende</b>		50	127	210	<b>387</b>	48	118	222	<b>388</b>	47	105	234	<b>386</b>	46	98	225	<b>369</b>	44	96	214	<b>354</b>	
<b>Betreuungsquote (in %)</b>		82	89	50	<b>67</b>	82	82	50	<b>64</b>	82	82	50	<b>63</b>	82	82	50	<b>63</b>	82	82	50	<b>63</b>	
<b>Belegung (Jahresdurchschnitt)</b>		41	113	105	<b>259</b>	39	97	111	<b>247</b>	39	86	117	<b>242</b>	38	80	113	<b>231</b>	36	79	107	<b>222</b>	
<b>Kapazität zum 01.12.</b>		67	146	140	<b>353</b>	67	146	140	<b>353</b>	67	146	140	<b>353</b>	67	146	140	<b>353</b>	67	146	140	<b>353</b>	
<b>Belegung (Jahresdurchschnitt)</b>		41	113	105	<b>259</b>	39	97	111	<b>247</b>	39	86	117	<b>242</b>	38	80	113	<b>231</b>	36	79	107	<b>222</b>	
<b>Auslastungsgrad (in %)</b>		61	77	75	<b>73</b>	58	66	79	<b>70</b>	58	59	84	<b>69</b>	57	55	81	<b>65</b>	54	54	76	<b>63</b>	
<b>Kinderzahlen</b>		50	127	210	<b>387</b>	48	118	222	<b>388</b>	47	105	234	<b>386</b>	46	98	225	<b>369</b>	44	96	214	<b>354</b>	
<b>Bedarfsquote (in %)</b>		100	100	60	<b>78</b>	100	100	55	<b>74</b>	100	100	52	<b>71</b>	100	100	52	<b>71</b>	100	100	52	<b>71</b>	
<b>benötigte Plätze lt. Rechtsanspruch</b>		50	127	126	<b>303</b>	48	118	122	<b>288</b>	47	105	122	<b>274</b>	46	98	117	<b>261</b>	44	96	111	<b>251</b>	

Ermittlung der Plätze im Bedarfsplan je Kita in Groß Pankow																									
	Kapazität lt. Betriebslaubnis zum 01.12.2020				Auslastungsgrad ø 01.09.2019 - 01.06.2020	2021				2022				2023				2024				2025			
	1 Jahr bis Einschulung		Grundschulalter	Gesamt		1 Jahr bis Einschulung		Grundschulalter	Gesamt	1 Jahr bis Einschulung		Grundschulalter	Gesamt	1 Jahr bis Einschulung		Grundschulalter	Gesamt	1 Jahr bis Einschulung		Grundschulalter	Gesamt	1 Jahr bis Einschulung		Grundschulalter	Gesamt
	1 - 3 Jahre	3 - Einschulung				1 - 3 Jahre	3 - Einschulung			1 - 3 Jahre	3 - Einschulung			1 - 3 Jahre	3 - Einschulung			1 - 3 Jahre	3 - Einschulung						
Kindertagesstätte "Haus der kleinen Strolche"	11	27	0	<b>38</b>	🟡 74	8	27	0	<b>35</b>	8	24	0	<b>32</b>	8	20	0	<b>28</b>	8	18	0	<b>26</b>	8	17	0	<b>25</b>
Kindertagesstätte "Bärenhaus"	16	34	0	<b>50</b>	🟡 68	11	32	0	<b>43</b>	10	29	0	<b>39</b>	10	24	0	<b>34</b>	10	22	0	<b>32</b>	9	22	0	<b>31</b>
Hort	0	0	90	<b>90</b>	🟢 80	0	0	81	<b>81</b>	0	0	77	<b>77</b>	0	0	77	<b>77</b>	0	0	73	<b>73</b>	0	0	69	<b>69</b>
Kindertagesstätte "Clownematz"	10	24	0	<b>34</b>	🟢 97	10	24	0	<b>34</b>	10	24	0	<b>34</b>	10	24	0	<b>34</b>	10	24	0	<b>34</b>	10	24	0	<b>34</b>
Kindertagesstätte "Spatzennest"	20	41	0	<b>61</b>	🟡 43	11	24	0	<b>35</b>	10	21	0	<b>31</b>	9	17	0	<b>26</b>	9	15	0	<b>24</b>	8	15	0	<b>23</b>
Landwegkindergarten	10	20	50	<b>80</b>	🟢 86	10	20	45	<b>75</b>	10	20	45	<b>75</b>	10	20	45	<b>75</b>	9	19	44	<b>72</b>	9	18	42	<b>69</b>
<b>Plätze im Bedarfsplan</b>	67	146	140	<b>353</b>		50	127	126	<b>303</b>	48	118	122	<b>288</b>	47	105	122	<b>274</b>	46	98	117	<b>261</b>	44	96	111	<b>251</b>

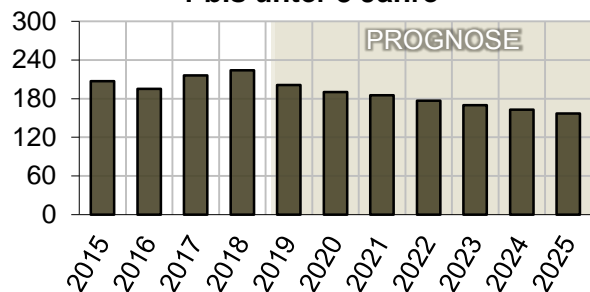
# 9.5 Perleberg

- kommunal
- frei
- privat
- Tagespflege

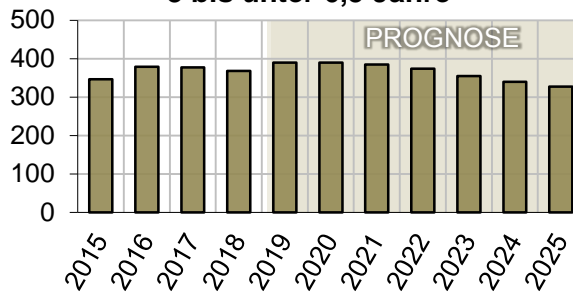


Kindertagesstätte	lfd. Nr.	Träger der Kindertagesstätte	Anschrift der Kindertagesstätte	Ansprechpartner/ Leiterin	Telefonnummer
Kindertagesstätte "Knirpsenland"	27	Stadt Perleberg	Akazienweg 2 a 19348 Perleberg	Frau Ziggel <a href="mailto:knirpsenland@stadt-perleberg.de">knirpsenland@stadt-perleberg.de</a>	03876 789757
Kindertagesstätte "Piccolino"	28	Stadt Perleberg	Dobberziener Str. 30/ 30 a 19348 Perleberg	Frau Schreiber <a href="mailto:piccolino@stadt-perleberg.de">piccolino@stadt-perleberg.de</a>	03876 613579
Hort "Piccolino"	29	Stadt Perleberg	Dobberziener Str. 30/ 30 a 19348 Perleberg	Frau Möller <a href="mailto:hortpiccolino@stadt-perleberg.de">hortpiccolino@stadt-perleberg.de</a>	03876 3076390
Hort "Rolandschule"	30	Stadt Perleberg	Beguinenwiese 10 19348 Perleberg	Frau Scheeper <a href="mailto:hortrolandschule@stadt-perleberg.de">hortrolandschule@stadt-perleberg.de</a>	03876 789266
Evangelische Kindertagesstätte	31	Gemeindekirchenrat der Ev. Kirchengemeinde Perleberg	Lindenstr. 18 19348 Perleberg	Frau Schmidt <a href="mailto:evkigaper@kirchenkreis-prignitz.de">evkigaper@kirchenkreis-prignitz.de</a>	03876 613696
Kindertagesstätte "Villa Märchenland"	32	AWO Kreisverband Prignitz e.V.	Koloniestr. 4 19348 Perleberg	Frau Seidel <a href="mailto:kita-per@awo-prignitz.de">kita-per@awo-prignitz.de</a>	03876 785185
Regenbogen-Hort - Schule mit sonderpäd. Förderschwerp. "Lernen"	33	AWO Kreisverband Prignitz e.V.	Wittenberger Str. 11 19348 Perleberg	Frau Pieper <a href="mailto:hort-regenbogen@awo-prignitz.de">hort-regenbogen@awo-prignitz.de</a>	03876 612822
Kindertagesstätte "Bellagio"	34	IBIS Integrative Bildungsstätten GmbH	Berliner Str. 14 19348 Perleberg	Frau Löwe <a href="mailto:bellagio@ibis-prignitz.de">bellagio@ibis-prignitz.de</a>	03876 3078787
Kindertagesstätte Montessori- Kinderhaus "Kleiner Medicus"	35	IBIS Integrative Bildungsstätten GmbH	Dobberziner Str. 102 19348 Perleberg	Frau Friede <a href="mailto:kinderhaus-perleberg@ibis-prignitz.de">kinderhaus-perleberg@ibis-prignitz.de</a>	03876 3014126
Kindertagesstätte "Haus Sonnenschein"	36	Uta Ilgeroth	Pritzwalker Str. 88 , Wilsnacker Str. 2 19348 Perleberg	Frau Ilgeroth <a href="mailto:uta.ilgeroth@t-online.de">uta.ilgeroth@t-online.de</a>	03876 302569 (Haus 1) 03876 302002 (Haus 2)
Tagespflegeperson	lfd. Nr.		Anschrift	Email	Telefonnummer
Guhl, Bärbel	e		Dorfstr. 32 19348 Perleberg OT Quitzow	<a href="mailto:Bguhl@gmx.net">Bguhl@gmx.net</a>	03876 788699

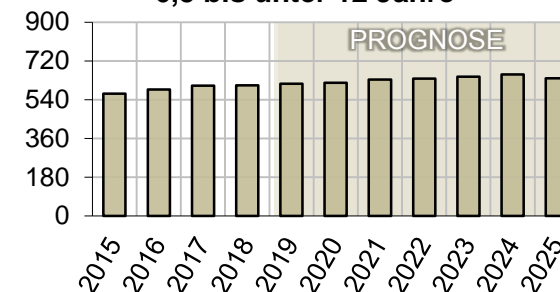
**Bevölkerungsentwicklung  
1 bis unter 3 Jahre**



**Bevölkerungsentwicklung  
3 bis unter 6,5 Jahre**

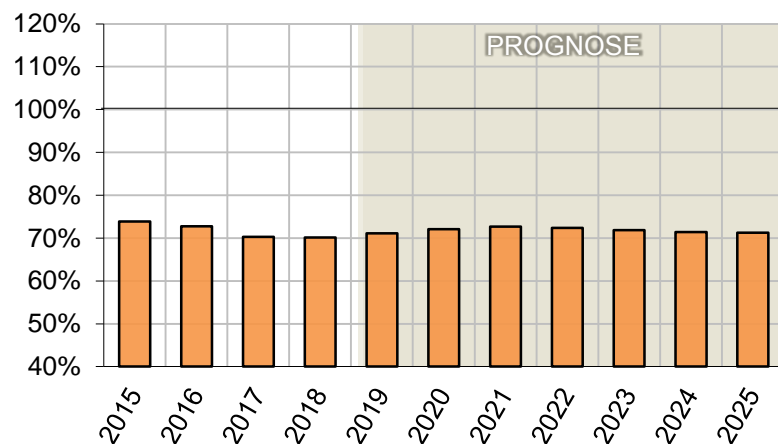


**Bevölkerungsentwicklung  
6,5 bis unter 12 Jahre**

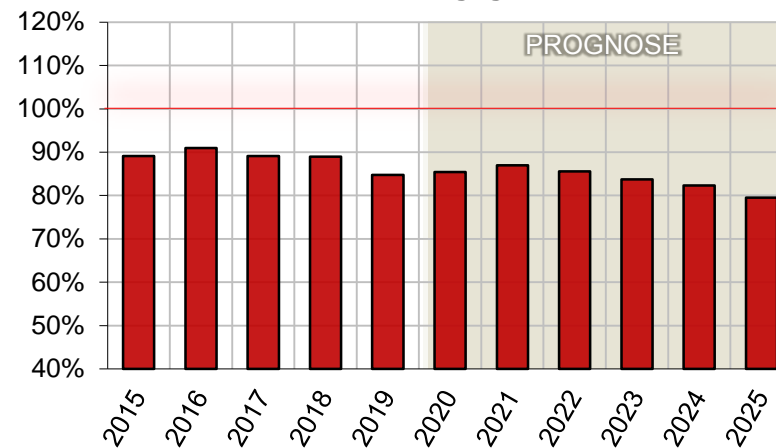


Mit dem Jahr 2019 soll ein Absinken der Zahl der Kinder im Krippenalter einsetzen. Ab 2021 reduziert sich ebenfalls die Zahl der Kinder im Kindergartenalter. Im Hortalter steigt die Kinderzahl bis 2024.

**Betreuungsquote**



**Auslastungsgrad**



Die Betreuungsquote lag zuletzt bei 70%. Es wird eine Verstetigung bei 72% angenommen.

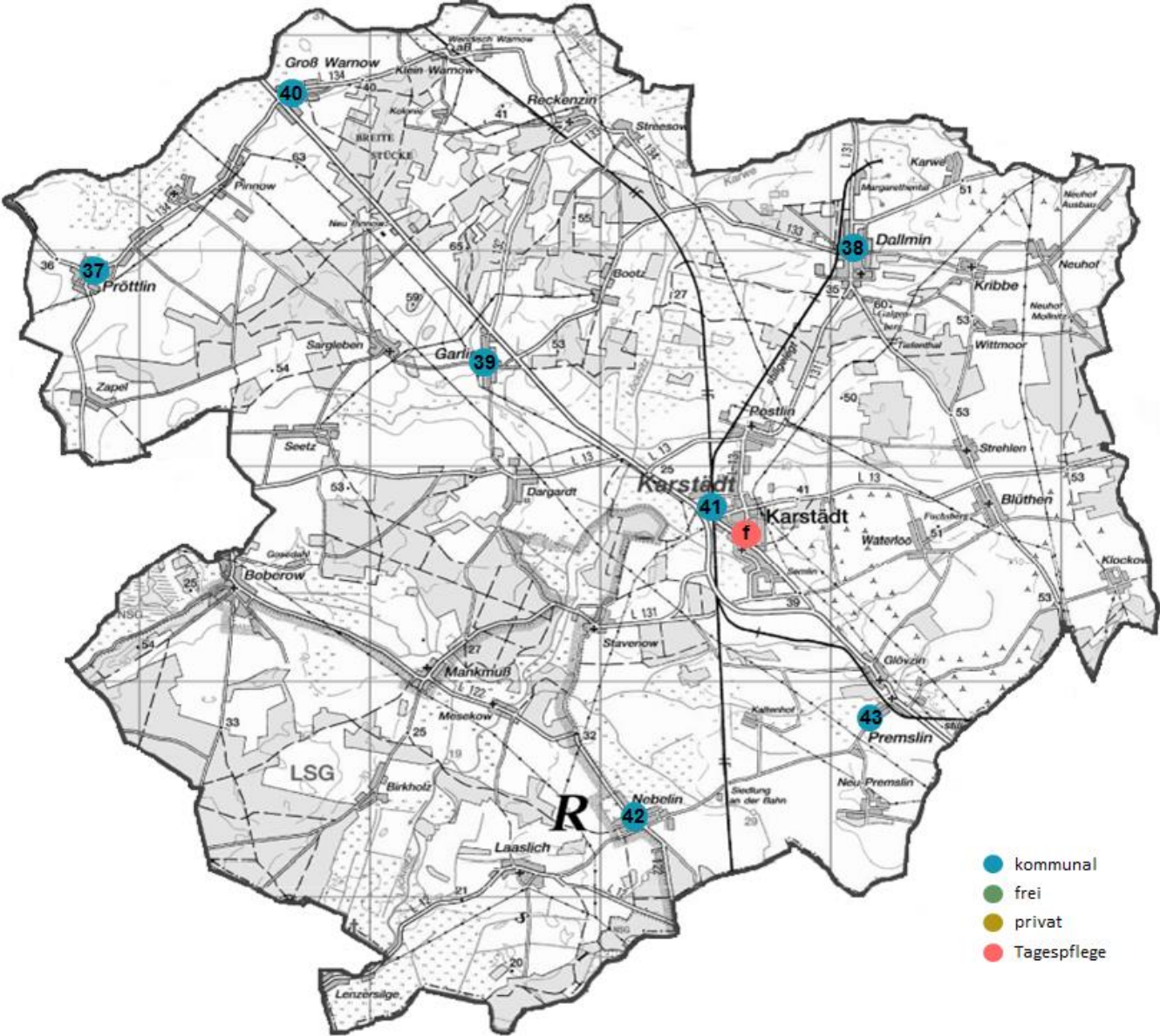
Die Auslastung reduzierte sich in 2019 auf 85. Eine kontinuierliche Verringerung auf 80%, aufgrund sinkender Kinderzahlen im Krippen- und Kindergartenalter, ist zu erwarten.



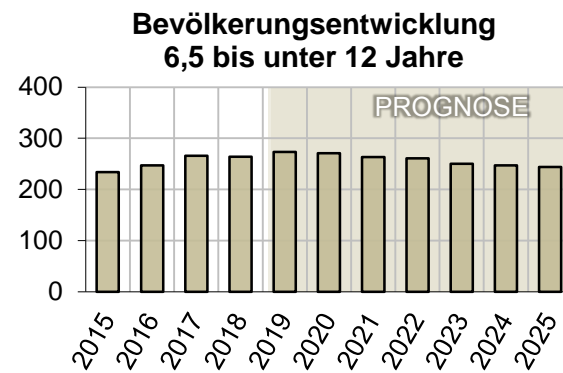
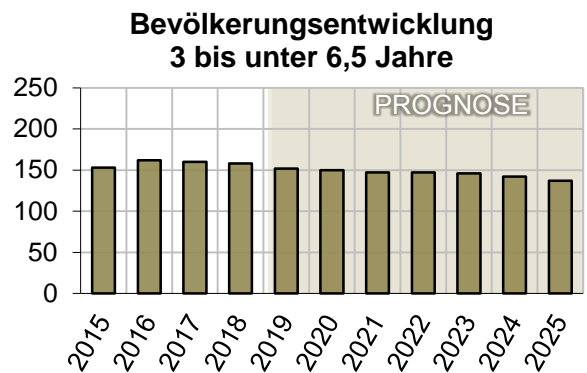
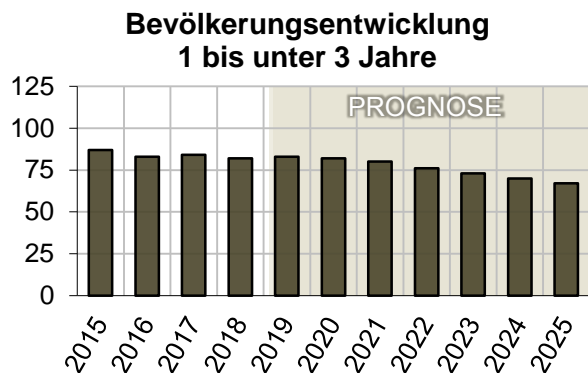
Entwicklung der Belegung, Betreuungsquote, Auslastungsgrad und benötigten Plätze in Perleberg																						
		2021				2022				2023				2024				2025				
		1 Jahr bis Einschulung		Grundschulalter	Gesamt	1 Jahr bis Einschulung		Grundschulalter	Gesamt	1 Jahr bis Einschulung		Grundschulalter	Gesamt	1 Jahr bis Einschulung		Grundschulalter	Gesamt	1 Jahr bis Einschulung		Grundschulalter	Gesamt	
		1-3 Jahre	3-Einschulung			1-3 Jahre	3-Einschulung			1-3 Jahre	3-Einschulung			1-3 Jahre	3-Einschulung							
<b>Kinderzahlen zum Jahresende</b>		185	385	634	<b>1.204</b>	177	374	638	<b>1.189</b>	170	355	647	<b>1.172</b>	163	340	657	<b>1.160</b>	157	327	639	<b>1.123</b>	
<b>Betreuungsquote (in %)</b>		82	94	57	<b>73</b>	82	94	57	<b>72</b>	82	94	57	<b>72</b>	82	94	57	<b>71</b>	82	94	57	<b>71</b>	
<b>Belegung (Jahresdurchschnitt)</b>		152	362	361	<b>875</b>	145	352	364	<b>861</b>	139	334	369	<b>842</b>	134	320	374	<b>828</b>	129	307	364	<b>800</b>	
<b>Kapazität zum 01.12.</b>		211	422	378	<b>1.006</b>	211	422	378	<b>1.006</b>	211	422	378	<b>1.006</b>	211	422	378	<b>1.006</b>	211	422	378	<b>1.006</b>	
<b>Belegung (Jahresdurchschnitt)</b>		152	362	361	<b>875</b>	145	352	364	<b>861</b>	139	334	369	<b>842</b>	134	320	374	<b>828</b>	129	307	364	<b>800</b>	
<b>Auslastungsgrad (in %)</b>		72	86	96	<b>87</b>	69	83	96	<b>86</b>	66	79	98	<b>84</b>	64	76	99	<b>82</b>	61	73	96	<b>80</b>	
<b>Kinderzahlen</b>		185	385	634	<b>1.204</b>	177	374	638	<b>1.189</b>	170	355	647	<b>1.172</b>	163	340	657	<b>1.160</b>	157	327	639	<b>1.123</b>	
<b>Bedarfsquote (in %)</b>		100	104	60	<b>80</b>	100	104	60	<b>80</b>	100	104	60	<b>79</b>	100	104	60	<b>79</b>	100	104	60	<b>78</b>	
<b>benötigte Plätze lt. Rechtsanspruch</b>		185	400	380	<b>965</b>	177	389	383	<b>949</b>	170	369	388	<b>927</b>	163	354	394	<b>911</b>	157	340	383	<b>880</b>	

Ermittlung der Plätze im Bedarfsplan je Kita in Perleberg																									
	Kapazität lt. Betriebserlaubnis zum 01.12.2020				Auslastungsgrad ø 01.09.2019 - 01.06.2020	2021				2022				2023				2024				2025			
	1 Jahr bis Einschulung		Grundschulalter	Gesamt		1 Jahr bis Einschulung		Grundschulalter	Gesamt	1 Jahr bis Einschulung		Grundschulalter	Gesamt	1 Jahr bis Einschulung		Grundschulalter	Gesamt	1 Jahr bis Einschulung		Grundschulalter	Gesamt	1 Jahr bis Einschulung		Grundschulalter	Gesamt
	1-3 Jahre	3-Einschulung				1-3 Jahre	3-Einschulung			1-3 Jahre	3-Einschulung			1-3 Jahre	3-Einschulung			1-3 Jahre	3-Einschulung						
Kindertagesstätte "Knirpsenland"	48	102	0	<b>150</b>	● 77	34	92	0	<b>126</b>	30	87	0	<b>117</b>	26	81	0	<b>107</b>	22	75	0	<b>97</b>	20	70	0	<b>90</b>
Kindertagesstätte "Piccolino"	25	95	0	<b>120</b>	● 79	17	88	0	<b>105</b>	14	83	0	<b>97</b>	12	75	0	<b>87</b>	12	70	0	<b>82</b>	11	65	0	<b>76</b>
Hort "Piccolino"	0	0	190	<b>190</b>	● 88	0	0	190	<b>190</b>	0	0	190	<b>190</b>	0	0	190	<b>190</b>	0	0	190	<b>190</b>	0	0	190	<b>190</b>
Hort "Rolandschule"	0	0	158	<b>158</b>	● 99	0	0	158	<b>158</b>	0	0	158	<b>158</b>	0	0	158	<b>158</b>	0	0	158	<b>158</b>	0	0	158	<b>158</b>
Evangelische Kindertagesstätte	7	30	0	<b>37</b>	● 95	7	30	0	<b>37</b>	7	30	0	<b>37</b>	7	30	0	<b>37</b>	7	30	0	<b>37</b>	7	30	0	<b>37</b>
Kindertagesstätte "Villa Märchenland"	24	61	0	<b>85</b>	● 88	23	59	0	<b>82</b>	22	60	0	<b>82</b>	21	58	0	<b>79</b>	20	56	0	<b>76</b>	19	54	0	<b>73</b>
Regenbogen-Hort - Förderschule "Lernen"	0	0	30	<b>30</b>	● 50	0	0	30	<b>30</b>	0	0	30	<b>30</b>	0	0	30	<b>30</b>	0	0	30	<b>30</b>	0	0	30	<b>30</b>
Kindertagesstätte "Bellagio"	28	32	0	<b>60</b>	● 95	28	32	0	<b>60</b>	28	32	0	<b>60</b>	28	30	0	<b>58</b>	27	29	0	<b>56</b>	26	28	0	<b>54</b>
Kindertagesstätte Montessori-Kinderhaus	30	36	0	<b>66</b>	● 61	27	33	0	<b>60</b>	27	31	0	<b>58</b>	27	29	0	<b>56</b>	26	28	0	<b>54</b>	25	27	0	<b>52</b>
Kindertagesstätte "Haus Sonnenschein"	44	66	0	<b>110</b>	● 100	44	66	0	<b>110</b>	44	66	0	<b>110</b>	44	66	0	<b>110</b>	44	66	0	<b>110</b>	44	66	0	<b>110</b>
Guhl, Bärbel	5	0	0	<b>5</b>		5	0	0	<b>5</b>	5	0	0	<b>5</b>	5	0	0	<b>5</b>	5	0	0	<b>5</b>	5	0	0	<b>5</b>
<b>Plätze im Bedarfsplan</b>	211	422	378	<b>1.011</b>		185	400	378	<b>963</b>	177	389	378	<b>944</b>	170	369	378	<b>917</b>	163	354	378	<b>895</b>	157	340	378	<b>875</b>

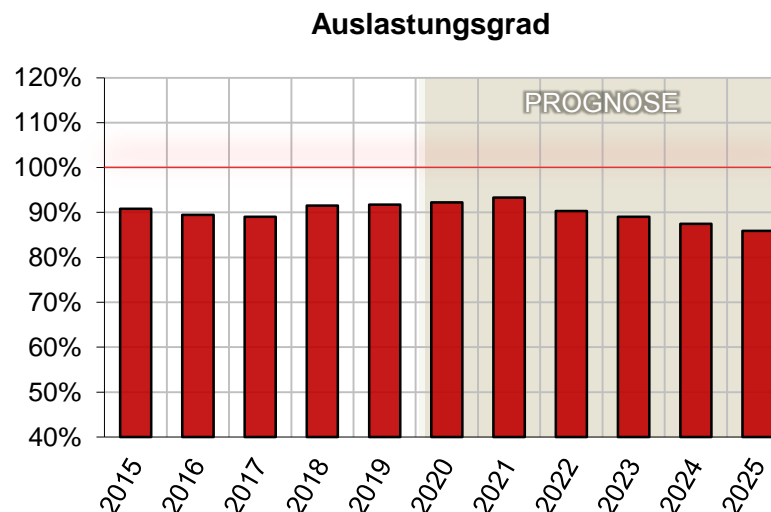
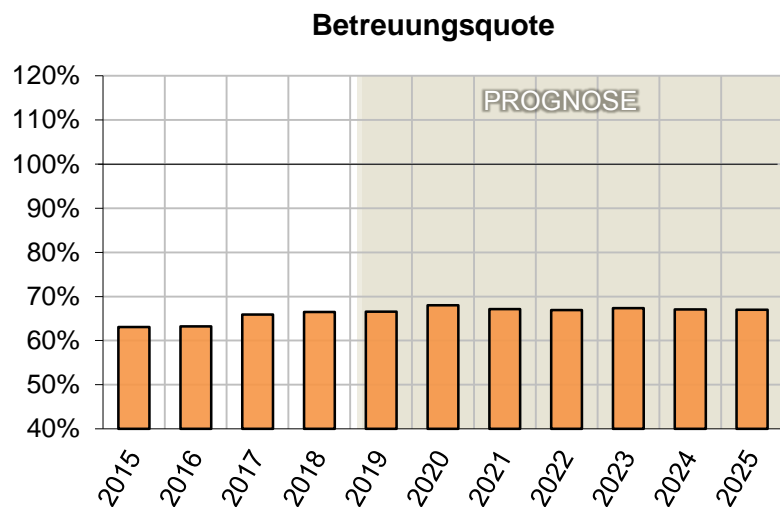
### 9.6 Karstädt



Kindertagesstätte	lfd. Nr.	Träger der Kindertagesstätte	Anschrift der Kindertagesstätte	Ansprechpartner/ Leiterin	Telefonnummer
Kindertagesstätte "Buchstabenzwerge"	37	Gemeinde Karstädt	Hauptstr. 34 19357 Karstädt OT Pröttlin	Frau Eckwerth <a href="mailto:kita.proettlin@gemeinde-karstaedt.de">kita.proettlin@gemeinde-karstaedt.de</a>	038788 909575
Kindertagesstätte "Haus der kleinen Strolche"	38	Gemeinde Karstädt	Hauptstr. 44 19357 Karstädt OT Dallmin	Frau Röpenack <a href="mailto:kita.dallmin@gemeinde-karstaedt.de">kita.dallmin@gemeinde-karstaedt.de</a>	038783 900818
Kindertagesstätte "Rappelkiste"	39	Gemeinde Karstädt	Kirchstr. 1 19357 Karstädt OT Garlin	Frau Möller <a href="mailto:kita.garlin@gemeinde-karstaedt.de">kita.garlin@gemeinde-karstaedt.de</a>	038797 57820
Kindertagesstätte / Hort "Regenbogen"	40	Gemeinde Karstädt	Warnower Str. 30 19357 Karstädt OT Groß Warnow	Frau Blum <a href="mailto:kita.grosswarnow@gemeinde-karstaedt.de">kita.grosswarnow@gemeinde-karstaedt.de</a>	038788 50433
Kindertagesstätte "Kinderland"	41	Gemeinde Karstädt	Straße der Freundschaft 24 19357 Karstädt	Frau Galke <a href="mailto:kita.karstaedt@gemeinde-karstaedt.de">kita.karstaedt@gemeinde-karstaedt.de</a>	038797 52088
Kindertagesstätte "Krümelkiste"	42	Gemeinde Karstädt	Stavenover Str. 15 19357 Karstädt OT Nebelin	Frau Knauer <a href="mailto:kita.nebelin@gemeinde-karstaedt.de">kita.nebelin@gemeinde-karstaedt.de</a>	038793 40254
Kindertagesstätte "Haus der Kinder"	43	Gemeinde Karstädt	Nebeliner Str. 1 19357 Karstädt OT Premslin	Frau Pietsch <a href="mailto:kita.premslin@gemeinde-karstaedt.de">kita.premslin@gemeinde-karstaedt.de</a>	038797 52558
Tagespflegeperson	lfd. Nr.		Anschrift	Email	Telefonnummer
Sommer, Uta	f		Schulstr. 2 a 19357 Karstädt	<a href="mailto:u-so@gmx.de">u-so@gmx.de</a>	038797 51546



Ab 2021 setzt ein Absinken der Zahl der Kinder im Krippenalter ein. Die Zahl der Kinder im Kindergartenalter ist bereits seit 2016 rückläufig. Auch im Hortalter werden sich die Kinderzahlen ab 2020 reduzieren.

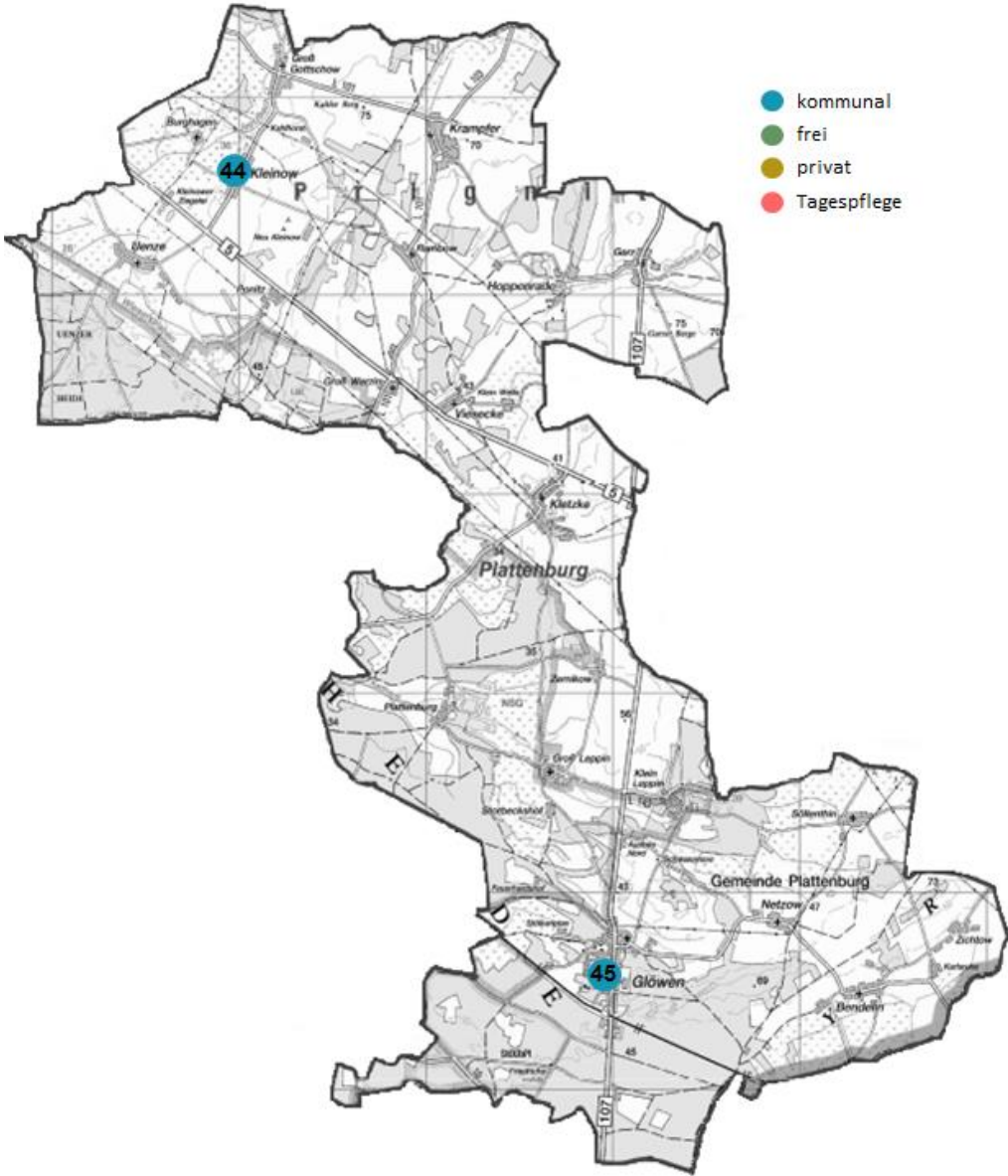


Die Betreuungsquote lag zuletzt bei 66% und wird sich in den kommenden Jahren so fortführen. In 2019 betrug die Auslastung 84%. Durch die Verringerung der Kinderzahlen sinkt diese auf 75%.

Entwicklung der Belegung, Betreuungsquote, Auslastungsgrad und benötigten Plätze in Karstädt																					
		2021				2022				2023				2024				2025			
		1 Jahr bis Einschulung		Grundschulalter	Gesamt	1 Jahr bis Einschulung		Grundschulalter	Gesamt	1 Jahr bis Einschulung		Grundschulalter	Gesamt	1 Jahr bis Einschulung		Grundschulalter	Gesamt	1 Jahr bis Einschulung		Grundschulalter	Gesamt
		1-3 Jahre	3-Einschulung			1-3 Jahre	3-Einschulung			1-3 Jahre	3-Einschulung			1-3 Jahre	3-Einschulung						
<b>Kinderzahlen zum Jahresende</b>		80	147	263	<b>490</b>	76	147	261	<b>484</b>	73	146	250	<b>469</b>	70	142	247	<b>459</b>	67	137	244	<b>448</b>
<b>Betreuungsquote (in %)</b>		92	102	40	<b>67</b>	92	102	40	<b>67</b>	92	102	40	<b>67</b>	92	102	40	<b>67</b>	92	102	40	<b>67</b>
<b>Belegung (Jahresdurchschnitt)</b>		74	150	105	<b>329</b>	70	150	104	<b>324</b>	67	149	100	<b>316</b>	64	145	99	<b>308</b>	62	140	98	<b>300</b>
<b>Kapazität zum 01.12.</b>		86	180	134	<b>400</b>	86	180	134	<b>400</b>	86	180	134	<b>400</b>	86	180	134	<b>400</b>	86	180	134	<b>400</b>
<b>Belegung (Jahresdurchschnitt)</b>		74	150	105	<b>329</b>	70	150	104	<b>324</b>	67	149	100	<b>316</b>	64	145	99	<b>308</b>	62	140	98	<b>300</b>
<b>Auslastungsgrad (in %)</b>		86	83	78	<b>82</b>	81	83	78	<b>81</b>	78	83	75	<b>79</b>	74	81	74	<b>77</b>	72	78	73	<b>75</b>
<b>Kinderzahlen</b>		80	147	263	<b>490</b>	76	147	261	<b>484</b>	73	146	250	<b>469</b>	70	142	247	<b>459</b>	67	137	244	<b>448</b>
<b>Bedarfsquote (in %)</b>		100	112	45	<b>74</b>	100	111	45	<b>74</b>	100	110	45	<b>74</b>	100	109	45	<b>73</b>	100	108	45	<b>73</b>
<b>benötigte Plätze lt. Rechtsanspruch</b>		80	165	118	<b>363</b>	76	163	117	<b>356</b>	73	161	113	<b>347</b>	70	155	111	<b>336</b>	67	148	110	<b>325</b>

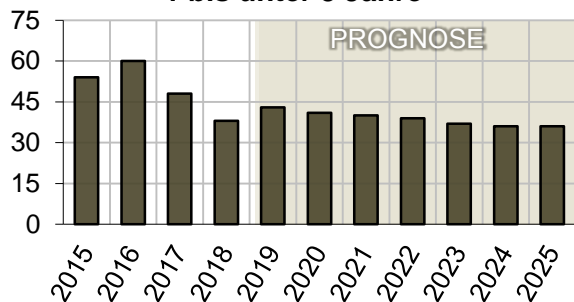
Ermittlung der Plätze im Bedarfsplan je Kita in Karstädt																									
	Kapazität lt. Betriebslaubnis zum 01.12.2020				Auslastungsgrad ø 01.09.2019 - 01.06.2020	2021				2022				2023				2024				2025			
	1 Jahr bis Einschulung		Grundschulalter	Gesamt		1 Jahr bis Einschulung		Grundschulalter	Gesamt	1 Jahr bis Einschulung		Grundschulalter	Gesamt	1 Jahr bis Einschulung		Grundschulalter	Gesamt	1 Jahr bis Einschulung		Grundschulalter	Gesamt	1 Jahr bis Einschulung		Grundschulalter	Gesamt
	1-3 Jahre	3-Einschulung				1-3 Jahre	3-Einschulung			1-3 Jahre	3-Einschulung			1-3 Jahre	3-Einschulung			1-3 Jahre	3-Einschulung						
Kindertagesstätte "Buchstabenzwerge"	11	31	0	<b>42</b>	● 86	11	29	0	<b>40</b>	10	29	0	<b>39</b>	9	28	0	<b>37</b>	8	27	0	<b>35</b>	7	25	0	<b>32</b>
Kindertagesstätte "Haus der kleinen Strolche"	11	20	14	<b>45</b>	● 98	11	20	14	<b>45</b>	11	20	14	<b>45</b>	11	20	14	<b>45</b>	11	20	14	<b>45</b>	11	19	14	<b>44</b>
Kindertagesstätte "Rappelkiste"	9	14	0	<b>23</b>	● 100	9	14	0	<b>23</b>	9	14	0	<b>23</b>	9	14	0	<b>23</b>	9	14	0	<b>23</b>	9	14	0	<b>23</b>
Kindertagesstätte / Hort "Regenbogen"	10	20	50	<b>80</b>	● 48	4	7	34	<b>45</b>	3	7	33	<b>43</b>	3	7	29	<b>39</b>	2	7	27	<b>36</b>	1	7	26	<b>34</b>
Kindertagesstätte "Kinderland"	25	60	55	<b>140</b>	● 97	25	60	55	<b>140</b>	24	60	55	<b>139</b>	23	59	55	<b>137</b>	23	56	55	<b>134</b>	22	54	55	<b>131</b>
Kindertagesstätte "Krümelkiste"	6	11	3	<b>20</b>	● 95	6	11	3	<b>20</b>	6	11	3	<b>20</b>	6	11	3	<b>20</b>	6	10	3	<b>19</b>	6	9	3	<b>18</b>
Kindertagesstätte "Haus der Kinder"	14	24	12	<b>50</b>	● 92	14	24	12	<b>50</b>	13	22	12	<b>47</b>	12	22	12	<b>46</b>	11	21	12	<b>44</b>	10	20	12	<b>42</b>
Sommer, Uta	2	0	0	<b>2</b>		voraussichtliche Schließung zum 01.02.2021																			
<b>Plätze im Bedarfsplan</b>	<b>88</b>	<b>180</b>	<b>134</b>	<b>402</b>		<b>80</b>	<b>165</b>	<b>118</b>	<b>363</b>	<b>76</b>	<b>163</b>	<b>117</b>	<b>356</b>	<b>73</b>	<b>161</b>	<b>113</b>	<b>347</b>	<b>70</b>	<b>155</b>	<b>111</b>	<b>336</b>	<b>66</b>	<b>148</b>	<b>110</b>	<b>324</b>

# 9.7 Plattenburg

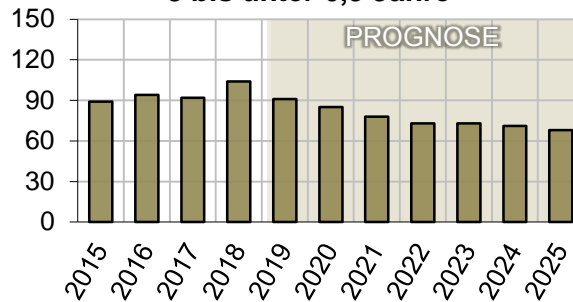


Kindertagesstätte	lfd. Nr.	Träger der Kindertagesstätte	Anschrift der Kindertagesstätte	Ansprechpartner/ Leiterin	Telefonnummer
Kindertagesstätte "Bambi"	44	Gemeinde Plattenburg	Hauptstr. 40 19339 Plattenburg OT Kleinow	Frau Kühn <a href="mailto:kita-bambi-kuehn@web.de">kita-bambi-kuehn@web.de</a>	038784 60234
Kindertagesstätte "Waldhaus"	45	Gemeinde Plattenburg	Am Waldeck 27 19339 Plattenburg OT Glöwen	Frau Wolf <a href="mailto:kitagloewen@gmail.com">kitagloewen@gmail.com</a>	038787 70308

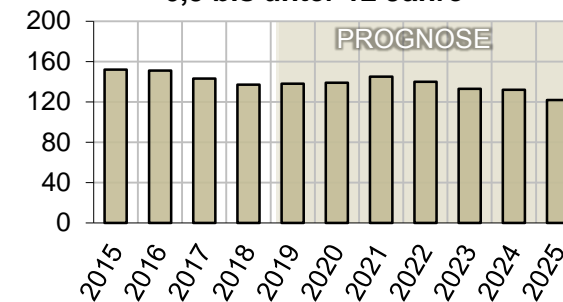
**Bevölkerungsentwicklung  
1 bis unter 3 Jahre**



**Bevölkerungsentwicklung  
3 bis unter 6,5 Jahre**

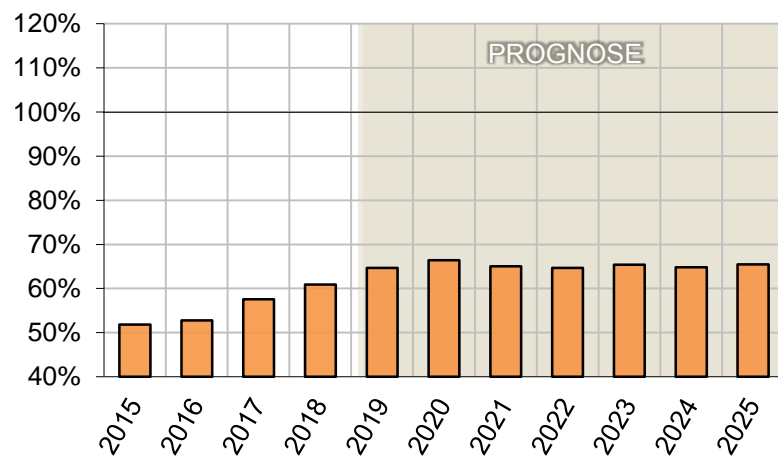


**Bevölkerungsentwicklung  
6,5 bis unter 12 Jahre**

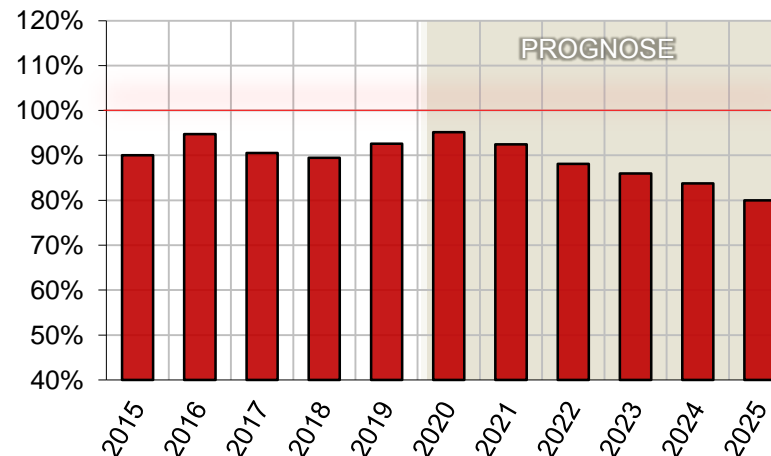


Bereits seit 2016 fällt die Zahl der Kinder im Krippenalter ab. Auch die Zahl der Kinder im Kindergartenalter wird nach ihrem Höchststand in 2018 sinken. Die Zahl der Hortkinder von 2016 zu 2017 bleibt bis 2022 nahezu konstant und beginnt anschließend mit dem Rückgang.

**Betreuungsquote**



**Auslastungsgrad**



Die Betreuungsquote stieg zuletzt von 52% auf 61% an. Es wird eine Verstetigung bei 65% angenommen. Die Auslastung schwankte zuletzt zwischen 90% und 95%. Durch den Rückgang der Kinderzahlen wird diese ab 2020 auf 80% sinken.



Entwicklung der Belegung, Betreuungsquote, Auslastungsgrad und benötigten Plätze in Plattenburg																					
		2021				2022				2023				2024				2025			
		1 Jahr bis Einschulung		Grundschulalter	Gesamt	1 Jahr bis Einschulung		Grundschulalter	Gesamt	1 Jahr bis Einschulung		Grundschulalter	Gesamt	1 Jahr bis Einschulung		Grundschulalter	Gesamt	1 Jahr bis Einschulung		Grundschulalter	Gesamt
		1 - 3 Jahre	3 - Einschulung			1 - 3 Jahre	3 - Einschulung			1 - 3 Jahre	3 - Einschulung			1 - 3 Jahre	3 - Einschulung						
<b>Kinderzahlen zum Jahresende</b>		40	78	145	<b>263</b>	39	73	140	<b>252</b>	37	73	133	<b>243</b>	36	71	132	<b>239</b>	36	68	122	<b>226</b>
<b>Betreuungsquote (in %)</b>		92	96	41	<b>65</b>	92	96	41	<b>65</b>	92	96	41	<b>65</b>	92	96	41	<b>65</b>	92	96	41	<b>65</b>
<b>Belegung (Jahresdurchschnitt)</b>		37	75	59	<b>171</b>	36	70	57	<b>163</b>	34	70	55	<b>159</b>	33	68	54	<b>155</b>	33	65	50	<b>148</b>
<b>Kapazität zum 01.12.</b>		40	80	65	<b>185</b>	40	80	65	<b>185</b>	40	80	65	<b>185</b>	40	80	65	<b>185</b>	40	80	65	<b>185</b>
<b>Belegung (Jahresdurchschnitt)</b>		37	75	59	<b>171</b>	36	70	57	<b>163</b>	34	70	55	<b>159</b>	33	68	54	<b>155</b>	33	65	50	<b>148</b>
<b>Auslastungsgrad (in %)</b>		93	94	91	<b>92</b>	90	88	88	<b>88</b>	85	88	85	<b>86</b>	83	85	83	<b>84</b>	83	81	77	<b>80</b>
<b>Kinderzahlen</b>		40	78	145	<b>263</b>	39	73	140	<b>252</b>	37	73	133	<b>243</b>	36	71	132	<b>239</b>	36	68	122	<b>226</b>
<b>Bedarfsquote (in %)</b>		100	104	45	<b>71</b>	100	104	45	<b>71</b>	100	104	45	<b>71</b>	100	104	45	<b>71</b>	100	104	45	<b>72</b>
<b>benötigte Plätze lt. Rechtsanspruch</b>		40	81	65	<b>186</b>	39	76	63	<b>178</b>	37	76	60	<b>173</b>	36	74	59	<b>169</b>	36	71	55	<b>162</b>

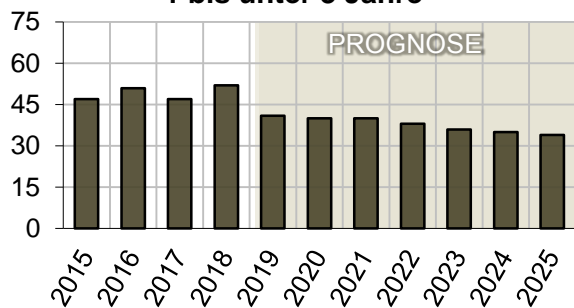
Ermittlung der Plätze im Bedarfsplan je Kita in Plattenburg																									
	Kapazität lt. Betriebserlaubnis zum 01.12.2020				Auslastungsgrad ø 01.09.2019 - 01.06.2020	2021				2022				2023				2024				2025			
	1 Jahr bis Einschulung		Grundschulalter	Gesamt		1 Jahr bis Einschulung		Grundschulalter	Gesamt	1 Jahr bis Einschulung		Grundschulalter	Gesamt	1 Jahr bis Einschulung		Grundschulalter	Gesamt	1 Jahr bis Einschulung		Grundschulalter	Gesamt	1 Jahr bis Einschulung		Grundschulalter	Gesamt
	1 - 3 Jahre	3 - Einschulung				1 - 3 Jahre	3 - Einschulung			1 - 3 Jahre	3 - Einschulung			1 - 3 Jahre	3 - Einschulung			1 - 3 Jahre	3 - Einschulung						
Kindertagesstätte "Bambi"	15	40	30	<b>85</b>	97	15	40	30	<b>85</b>	15	38	30	<b>83</b>	14	38	30	<b>82</b>	14	37	30	<b>81</b>	14	35	29	<b>78</b>
Kindertagesstätte "Waldhaus"	25	40	35	<b>100</b>	90	25	40	35	<b>100</b>	24	38	33	<b>95</b>	23	38	30	<b>91</b>	22	37	29	<b>88</b>	22	36	26	<b>84</b>
<b>Plätze im Bedarfsplan</b>	40	80	65	<b>185</b>		40	80	65	<b>185</b>	39	76	63	<b>178</b>	37	76	60	<b>173</b>	36	74	59	<b>169</b>	36	71	55	<b>162</b>

### 9.8 Gumtow

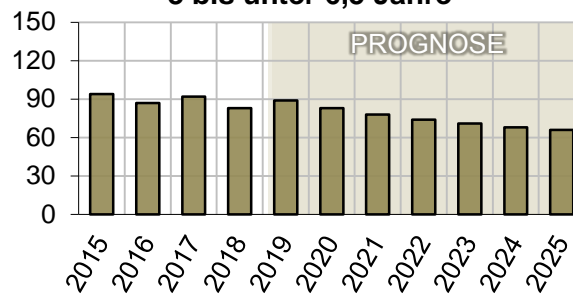


Kindertagesstätte	lfd. Nr.	Träger der Kindertagesstätte	Anschrift der Kindertagesstätte	Ansprechpartner/ Leiterin	Telefonnummer
Kindertagesstätte "Vehlower Landmäuse"	46	Gemeinde Gumtow	Pritzwalker Str. 19 16866 Gumtow OT Vehlow	Frau Sorban <a href="mailto:kita.vehlow@web.de">kita.vehlow@web.de</a>	033975 50244
Kindertagesstätte "Demerthiner Rübchen"	47	Gemeinde Gumtow	Lindenallee 10 16866 Gumtow OT Demerthin	Frau Rubertus <a href="mailto:kita-demerthin@web.de">kita-demerthin@web.de</a>	033977 80209 033977 80341
Kindertagesstätte "Haus der kleinen Strolche"	48	Gemeinde Gumtow	An der Friedenseiche 1 16866 Gumtow OT Kunow	Frau Kowalka <a href="mailto:kuenzel@gemeindegumtow.de">kuenzel@gemeindegumtow.de</a>	033977 80010
Kindertagesstätte "Sonnenschein"	49	Gemeinde Gumtow	Kolreper Damm 9 16866 Gumtow OT Dannenwalde	Frau Schwarz <a href="mailto:kitadannenwalde@web.de">kitadannenwalde@web.de</a>	033975 50244
Kindertagesstätte "Dorfspatzen"	50	Gemeinde Gumtow	Karl-Liebknecht-Str. 53 b 16866 Gumtow	Frau Klimus <a href="mailto:kitadorfspatzen@web.de">kitadorfspatzen@web.de</a>	033977 80363

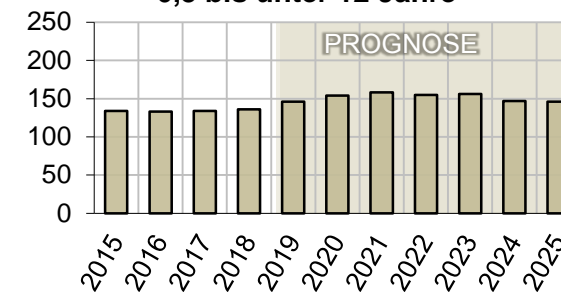
**Bevölkerungsentwicklung  
1 bis unter 3 Jahre**



**Bevölkerungsentwicklung  
3 bis unter 6,5 Jahre**

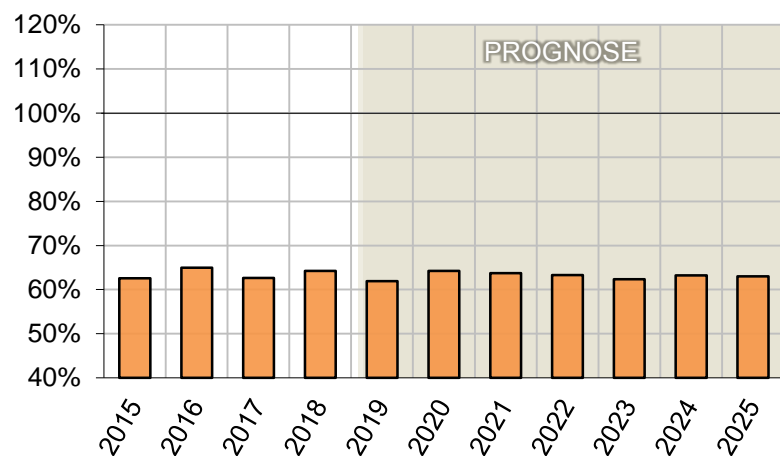


**Bevölkerungsentwicklung  
6,5 bis unter 12 Jahre**

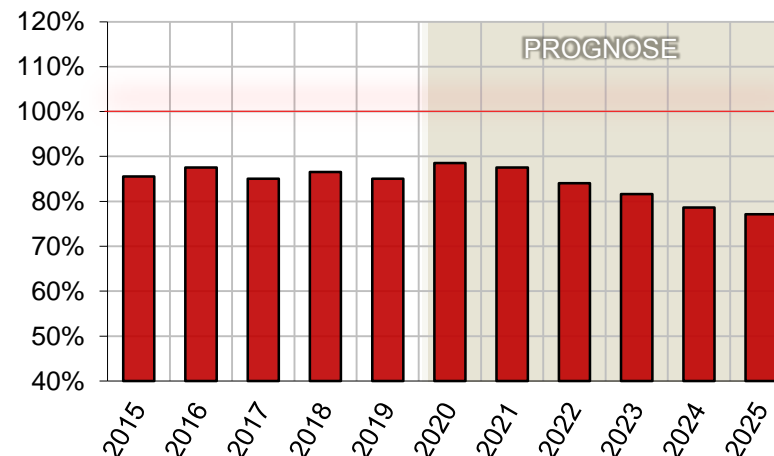


Bereits in 2019 geht die Zahl der Kinder im Krippenalter sprunghaft zurück. Im Kindergartenalter setzt ab 2020 ein erheblicher Rückgang ein. Die Zahl der Kinder im Hortalter hat bis 2023 mit bis zu 158 Kindern ihren Höhepunkt bevor auch dort ein Absinken beginnt.

**Betreuungsquote**



**Auslastungsgrad**



Die Betreuungsquote lag in den vergangenen Jahren bei rund 63% und wird sich unvermindert fortsetzen. Durch sinkende Kinderzahlen wird sich auch die Auslastung ab 2020 reduzieren.

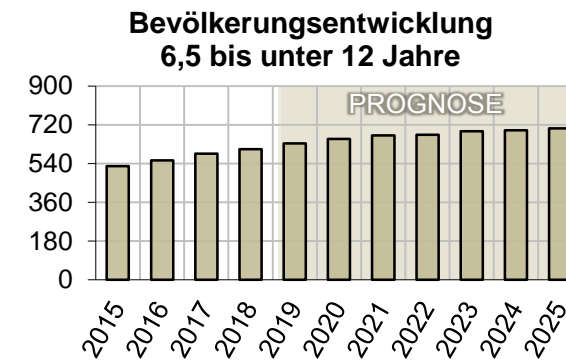
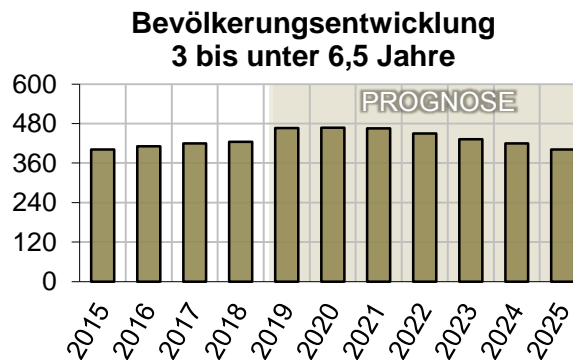
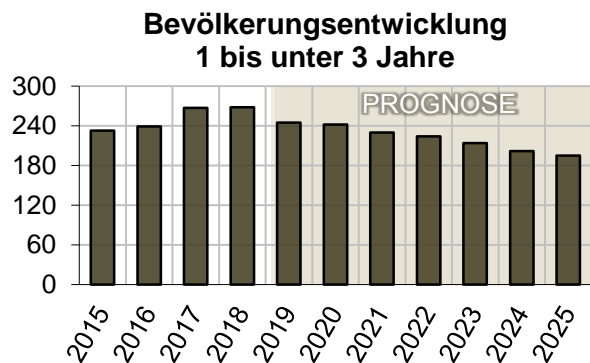
Entwicklung der Belegung, Betreuungsquote, Auslastungsgrad und benötigten Plätze in Gumtow																					
		2021				2022				2023				2024				2025			
		1 Jahr bis Einschulung		Grundschulalter	Gesamt	1 Jahr bis Einschulung		Grundschulalter	Gesamt	1 Jahr bis Einschulung		Grundschulalter	Gesamt	1 Jahr bis Einschulung		Grundschulalter	Gesamt	1 Jahr bis Einschulung		Grundschulalter	Gesamt
		1-3 Jahre	3-Einschulung			1-3 Jahre	3-Einschulung			1-3 Jahre	3-Einschulung			1-3 Jahre	3-Einschulung						
<b>Kinderzahlen zum Jahresende</b>		40	78	158	<b>276</b>	38	74	155	<b>267</b>	36	71	156	<b>263</b>	35	68	147	<b>250</b>	34	66	146	<b>246</b>
<b>Betreuungsquote (in %)</b>		90	92	43	<b>64</b>	90	92	43	<b>63</b>	90	92	43	<b>62</b>	90	92	43	<b>63</b>	90	92	43	<b>63</b>
<b>Belegung (Jahresdurchschnitt)</b>		36	72	68	<b>176</b>	34	68	67	<b>169</b>	32	65	67	<b>164</b>	32	63	63	<b>158</b>	31	61	63	<b>155</b>
<b>Kapazität zum 01.12.</b>		47	83	71	<b>201</b>	47	83	71	<b>201</b>	47	83	71	<b>201</b>	47	83	71	<b>201</b>	47	83	71	<b>201</b>
<b>Belegung (Jahresdurchschnitt)</b>		36	72	68	<b>176</b>	34	68	67	<b>169</b>	32	65	67	<b>164</b>	32	63	63	<b>158</b>	31	61	63	<b>155</b>
<b>Auslastungsgrad (in %)</b>		77	87	96	<b>88</b>	72	82	94	<b>84</b>	68	78	94	<b>82</b>	68	76	89	<b>79</b>	66	73	89	<b>77</b>
<b>Kinderzahlen</b>		40	78	158	<b>276</b>	38	74	155	<b>267</b>	36	71	156	<b>263</b>	35	68	147	<b>250</b>	34	66	146	<b>246</b>
<b>Bedarfsquote (in %)</b>		100	100	45	<b>68</b>	100	100	45	<b>68</b>	100	100	45	<b>67</b>	100	100	45	<b>68</b>	100	100	45	<b>67</b>
<b>benötigte Plätze lt. Rechtsanspruch</b>		40	78	71	<b>189</b>	38	74	70	<b>182</b>	36	71	70	<b>177</b>	35	68	66	<b>169</b>	34	66	66	<b>166</b>

Ermittlung der Plätze im Bedarfsplan je Kita in Gumtow																									
	Kapazität lt. Betriebslaubnis zum 01.12.2020				Auslastungsgrad Ø 01.09.2019 - 01.06.2020	2021				2022				2023				2024				2025			
	1 Jahr bis Einschulung		Grundschulalter	Gesamt		1 Jahr bis Einschulung		Grundschulalter	Gesamt	1 Jahr bis Einschulung		Grundschulalter	Gesamt	1 Jahr bis Einschulung		Grundschulalter	Gesamt	1 Jahr bis Einschulung		Grundschulalter	Gesamt	1 Jahr bis Einschulung		Grundschulalter	Gesamt
	1-3 Jahre	3-Einschulung				1-3 Jahre	3-Einschulung			1-3 Jahre	3-Einschulung			1-3 Jahre	3-Einschulung			1-3 Jahre	3-Einschulung						
Kindertagesstätte "Vehlower Landmäuse"	8	20	18	<b>46</b>	● 93	7	20	18	<b>45</b>	7	19	18	<b>44</b>	7	19	18	<b>44</b>	7	18	17	<b>42</b>	7	18	17	<b>42</b>
Kindertagesstätte "Demerthiner Rübchen"	8	17	45	<b>70</b>	● 87	7	17	45	<b>69</b>	7	16	45	<b>68</b>	6	15	45	<b>66</b>	6	14	42	<b>62</b>	6	14	42	<b>62</b>
Kindertagesstätte "Haus der kleinen Strolche"	9	12	8	<b>29</b>	● 76	7	9	8	<b>24</b>	6	8	7	<b>21</b>	6	7	7	<b>20</b>	5	6	7	<b>18</b>	4	5	7	<b>16</b>
Kindertagesstätte "Sonnenschein"	13	20	0	<b>33</b>	● 85	11	19	0	<b>30</b>	11	19	0	<b>30</b>	10	18	0	<b>28</b>	10	18	0	<b>28</b>	10	18	0	<b>28</b>
Kindertagesstätte "Dorfspatzen"	9	14	0	<b>23</b>	● 83	8	13	0	<b>21</b>	7	12	0	<b>19</b>	7	12	0	<b>19</b>	7	12	0	<b>19</b>	7	11	0	<b>18</b>
<b>Plätze im Bedarfsplan</b>	<b>47</b>	<b>83</b>	<b>71</b>	<b>201</b>		<b>40</b>	<b>78</b>	<b>71</b>	<b>189</b>	<b>38</b>	<b>74</b>	<b>70</b>	<b>182</b>	<b>36</b>	<b>71</b>	<b>70</b>	<b>177</b>	<b>35</b>	<b>68</b>	<b>66</b>	<b>169</b>	<b>34</b>	<b>66</b>	<b>66</b>	<b>166</b>

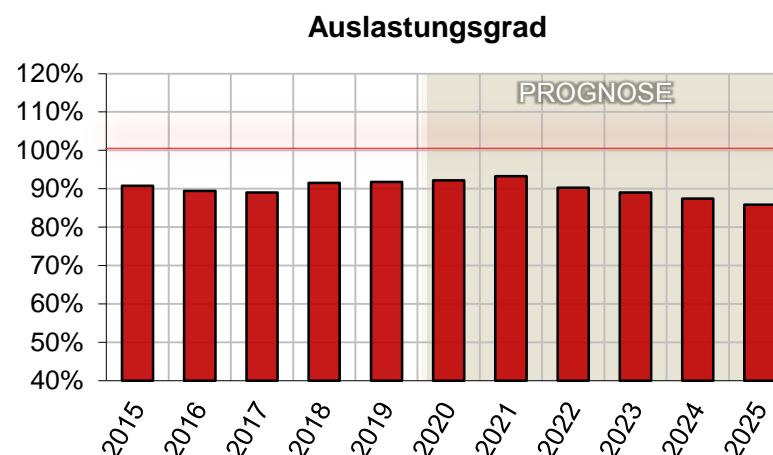
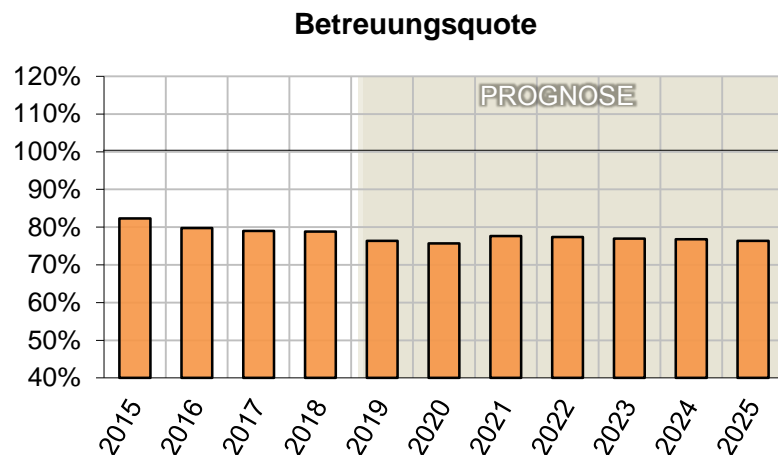
## 9.9 Wittenberge



Kindertagesstätte	lfd. Nr.	Träger der Kindertagesstätte	Anschrift der Kindertagesstätte	Ansprechpartner/ Leiterin	Telefonnummer
Kindertagesstätte "Märchenland"	51	Stadt Wittenberge	Sandfurtrift 66 19322 Wittenberge	Frau Heike <a href="mailto:post@kita-sandfurtrift.de">post@kita-sandfurtrift.de</a>	03877 403575 (Haus 1) 03877 403265 (Haus 2)
Hort in der Elblandgrundschule	52	Stadt Wittenberge	Dr.-Salvador-Allende-Str. 62 19322 Wittenberge	Herr Wabnitz <a href="mailto:hort@allendeschule-wittenberge.de">hort@allendeschule-wittenberge.de</a>	03877 566681
Hort der Jahnschule	53	SOS-Kinderdorf Prignitz	Johannes-Runge-Str. 40 19322 Wittenberge	Frau Bachul <a href="mailto:doreen.bachul@sos-kinderdorf.de">doreen.bachul@sos-kinderdorf.de</a>	03877 403131
Kindertagesstätte "Kinderland"	54	IBIS Integrative Bildungsstätten GmbH	Kyritzer Str. 36 a 19322 Wittenberge	Frau Rauh <a href="mailto:post@kinderland-wittenberge.de">post@kinderland-wittenberge.de</a>	03877 402535
Kindertagesstätte "Haus der kleinen Strolche"	55	AWO Kreisverband Prignitz e.V.	Gehrenweg 79 19322 Wittenberge	Frau Hansen <a href="mailto:kita-wb@awo-prignitz.de">kita-wb@awo-prignitz.de</a>	03877 403032
Kindertagesstätte Horning (Integrationskita)	56	Lebenshilfe Prignitz e.V.	Horning 9 e 19322 Wittenberge	Frau Kolzer <a href="mailto:SylvanaKolzer@lebenshilfe-prignitz.de">SylvanaKolzer@lebenshilfe-prignitz.de</a>	03877 6312
Kindertagesstätte "Montessori-Kinderhaus"	57	IBIS Integrative Bildungsstätten GmbH	Horning 9 c 19322 Wittenberge	Frau Krüger <a href="mailto:kh@montessori-wittenberge.de">kh@montessori-wittenberge.de</a>	03877 563083-85
Kindertagesstätte "Schlaufüchse"	58	SOS-Kinderdorf Prignitz	Bad Wilsnacker Str. 38 b 19322 Wittenberge	Frau Thomas <a href="mailto:stefanie.thomas@sos-kinderdorf.de">stefanie.thomas@sos-kinderdorf.de</a>	03877 6315



Ab 2018 sinkt die Zahl der Kinder im Krippenalter. Im Kindergartenalter hingegen hält sich der Höchststand noch bis 2021 bevor der Rückgang einsetzt. Die Zahl der Kinder im Hortalter steigt kontinuierlich bis zum Ende des Planungszeitraumes.



Die Betreuungsquote ging zuletzt leicht auf 79% zurück. Es wird eine Verstetigung bei 77% angenommen. Die Auslastung blieb bis 2019 stabil bei 92%. Durch den Rückgang der Kinderzahlen im Krippen und Kindergartenalter ist jedoch ein Absinken auf 86% absehbar.

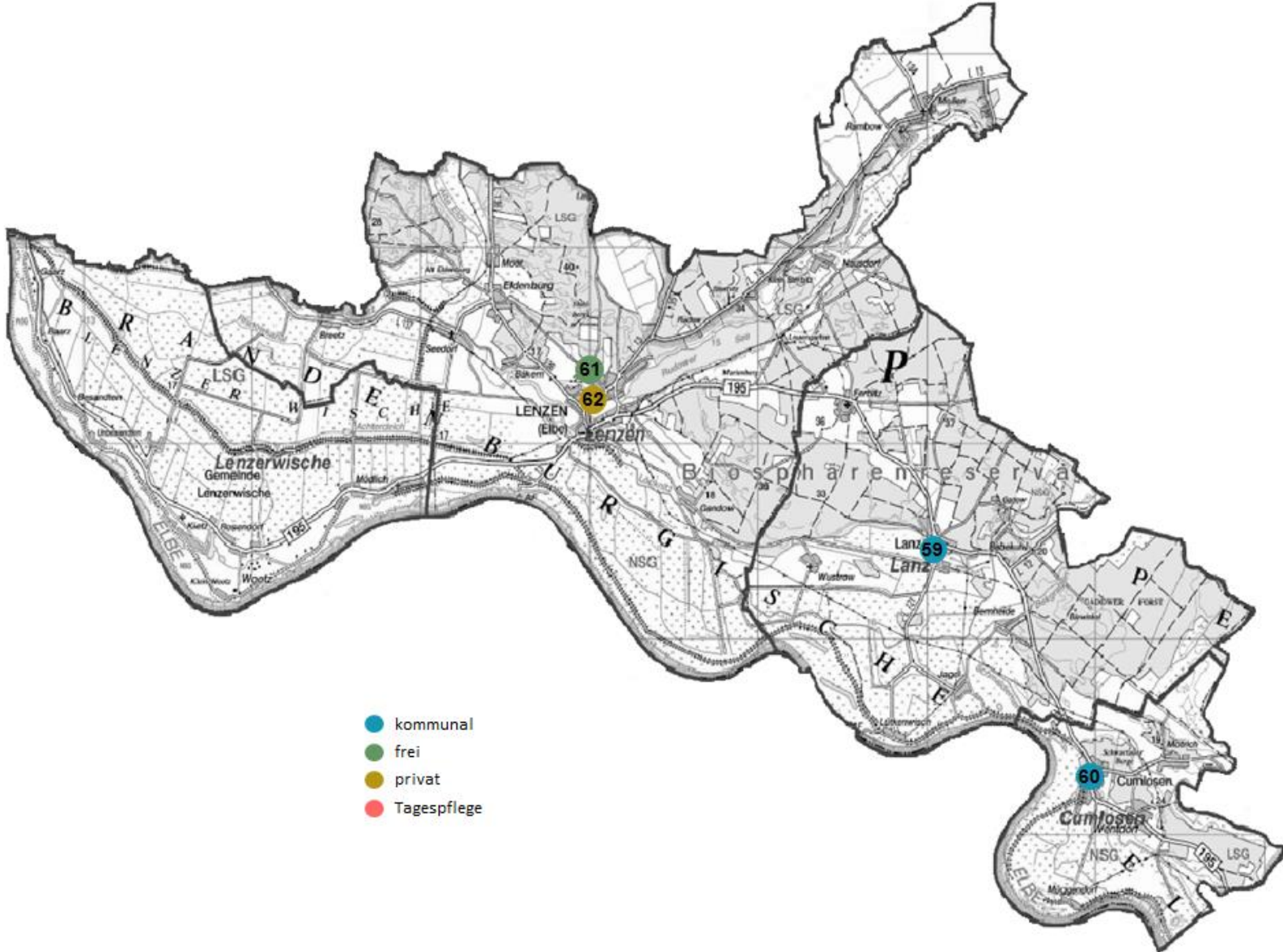


Entwicklung der Belegung, Betreuungsquote, Auslastungsgrad und benötigten Plätze in Wittenberge																					
		2021				2022				2023				2024				2025			
		1 Jahr bis Einschulung		Grundschulalter	Gesamt	1 Jahr bis Einschulung		Grundschulalter	Gesamt	1 Jahr bis Einschulung		Grundschulalter	Gesamt	1 Jahr bis Einschulung		Grundschulalter	Gesamt	1 Jahr bis Einschulung		Grundschulalter	Gesamt
		1-3 Jahre	3-Einschulung			1-3 Jahre	3-Einschulung			1-3 Jahre	3-Einschulung			1-3 Jahre	3-Einschulung						
<b>Kinderzahlen zum Jahresende</b>		230	465	671	<b>1.366</b>	224	450	674	<b>1.348</b>	214	432	690	<b>1.336</b>	202	420	694	<b>1.316</b>	195	401	703	<b>1.299</b>
<b>Betreuungsquote (in %)</b>		73	98	65	<b>78</b>	73	98	65	<b>77</b>	73	98	65	<b>77</b>	73	98	65	<b>77</b>	73	98	65	<b>76</b>
<b>Belegung (Jahresdurchschnitt)</b>		168	456	436	<b>1.060</b>	164	441	438	<b>1.043</b>	156	423	449	<b>1.028</b>	147	412	451	<b>1.010</b>	142	393	457	<b>992</b>
<b>Kapazität zum 01.12.</b>		226	440	470	<b>1.136</b>	226	440	472	<b>1.155</b>	226	440	483	<b>1.155</b>	226	440	486	<b>1.155</b>	226	440	492	<b>1.155</b>
<b>Belegung (Jahresdurchschnitt)</b>		168	456	436	<b>1.060</b>	164	441	438	<b>1.043</b>	156	423	449	<b>1.028</b>	147	412	451	<b>1.010</b>	142	393	457	<b>992</b>
<b>Auslastungsgrad (in %)</b>		74	104	93	<b>93</b>	73	100	93	<b>90</b>	69	96	93	<b>89</b>	65	94	93	<b>87</b>	63	89	93	<b>86</b>
<b>Kinderzahlen</b>		230	465	671	<b>1.366</b>	224	450	674	<b>1.348</b>	214	432	690	<b>1.336</b>	202	420	694	<b>1.316</b>	195	401	703	<b>1.299</b>
<b>Bedarfsquote (in %)</b>		100	108	68	<b>87</b>	100	108	68	<b>87</b>	100	108	68	<b>86</b>	100	108	68	<b>86</b>	100	108	68	<b>85</b>
<b>benötigte Plätze lt. Rechtsanspruch</b>		230	502	456	<b>1.188</b>	224	486	458	<b>1.168</b>	214	467	469	<b>1.150</b>	202	454	472	<b>1.128</b>	195	433	478	<b>1.106</b>

Ermittlung der Plätze im Bedarfsplan je Kita in Wittenberge																									
	Kapazität lt. Betriebslaubnis zum 01.12.2020				Auslastungsgrad ø 01.09.2019 - 01.06.2020	2021				2022				2023				2024				2025			
	1 Jahr bis Einschulung		Grundschulalter	Gesamt		1 Jahr bis Einschulung		Grundschulalter	Gesamt	1 Jahr bis Einschulung		Grundschulalter	Gesamt	1 Jahr bis Einschulung		Grundschulalter	Gesamt	1 Jahr bis Einschulung		Grundschulalter	Gesamt	1 Jahr bis Einschulung		Grundschulalter	Gesamt
	1-3 Jahre	3-Einschulung				1-3 Jahre	3-Einschulung			1-3 Jahre	3-Einschulung			1-3 Jahre	3-Einschulung			1-3 Jahre	3-Einschulung						
Kindertagesstätte "Märchenland"	59	67	0	<b>126</b>	87	59	67	0	<b>126</b>	57	69	0	<b>126</b>	53	69	0	<b>122</b>	48	64	0	<b>112</b>	46	60	0	<b>106</b>
Hort in der Elblandgrundschule	0	0	197	<b>197</b>	100	0	0	221	<b>221</b>	0	0	222	<b>222</b>	0	0	232	<b>232</b>	0	0	234	<b>234</b>	0	0	235	<b>235</b>
Hort der Jahnschule	0	0	190	<b>190</b>	89	0	0	190	<b>190</b>	0	0	190	<b>190</b>	0	0	190	<b>190</b>	0	0	190	<b>190</b>	0	0	190	<b>190</b>
Kindertagesstätte "Kinderland"	28	46	0	<b>74</b>	93	28	46	0	<b>74</b>	28	46	0	<b>74</b>	27	47	0	<b>74</b>	26	46	0	<b>72</b>	25	44	0	<b>69</b>
Kindertagesstätte "Haus der kleinen Strolche"	40	86	24	<b>150</b>	83	44	106	0	<b>150</b>	40	110	0	<b>150</b>	37	113	0	<b>150</b>	34	111	0	<b>145</b>	32	106	0	<b>138</b>
Kindertagesstätte Homing (Integrationskita)	48	122	0	<b>170</b>	92	48	122	0	<b>170</b>	48	122	0	<b>170</b>	47	123	0	<b>170</b>	46	121	0	<b>167</b>	45	117	0	<b>162</b>
Kindertagesstätte "Montessori-Kinderhaus"	28	52	42	<b>122</b>	94	28	49	45	<b>122</b>	28	48	46	<b>122</b>	27	48	47	<b>122</b>	26	45	48	<b>119</b>	25	40	49	<b>114</b>
Kindertagesstätte "Schlaufüchse"	23	67	0	<b>90</b>	100	23	67	0	<b>90</b>	23	67	0	<b>90</b>	23	67	0	<b>90</b>	22	67	0	<b>89</b>	22	66	0	<b>88</b>
<b>Plätze im Bedarfsplan</b>	226	440	453	<b>1.119</b>		230	457	456	<b>1.143</b>	224	462	458	<b>1.144</b>	214	467	469	<b>1.150</b>	202	454	472	<b>1.128</b>	195	433	474	<b>1.102</b>

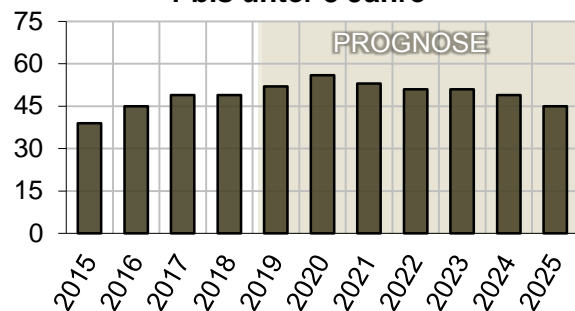
Seitens der Stadt Wittenberge ist angedacht die Kapazität des Hortes der Elblandgrundschule auf Grundlage des Raumprogramms der Schule erhöhen zu lassen.

### 9.10 Lenzen-Elbtalaue

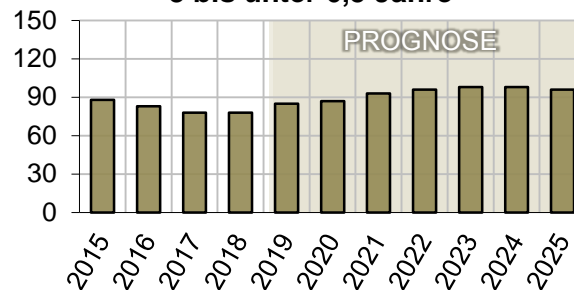


Kindertagesstätte	lfd. Nr.	Träger der Kindertagesstätte	Anschrift der Kindertagesstätte	Ansprechpartner/ Leiterin	Telefonnummer
Kindertagesstätte "Abenteuerland"	59	Gemeinde Lanz über Amt Lenzen/Elbtalaue	Am Ring 18 19309 Lanz	Frau Weber <a href="mailto:kita-lanz@t-online.de">kita-lanz@t-online.de</a>	038780 7325
Kindertagesstätte "Zwergenland"	60	Gemeinde Cumlosen über Amt Lenzen/Elbtalaue	Lenzener Straße 38 19322 Cumlosen	Frau Schönwald-Ramm <a href="mailto:zwergenlandcumlosen@gmx.de">zwergenlandcumlosen@gmx.de</a>	038794 30422
Kindertagesstätte "Lebenskreis"	61	DRK Kreisverband Prignitz e.V.	Am Volksplatz 4 19309 Lenzen	Frau Göske <a href="mailto:kita-lenzen@drk-prignitz.de">kita-lenzen@drk-prignitz.de</a>	038792 98444
Kita "Kleine Zappelzwerge" / Hort VHG	62	Frau Jäger	Friedrich-Ludwig-Jahn-Straße 8 19309 Lenzen	Frau Jäger <a href="mailto:kleine-zappelzwerge@web.de">kleine-zappelzwerge@web.de</a>	038792 1209

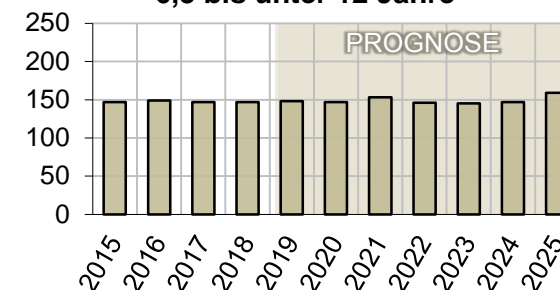
**Bevölkerungsentwicklung  
1 bis unter 3 Jahre**



**Bevölkerungsentwicklung  
3 bis unter 6,5 Jahre**

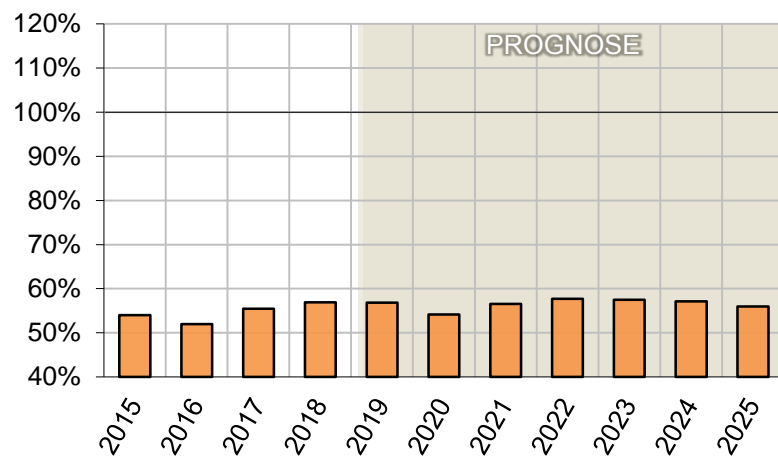


**Bevölkerungsentwicklung  
6,5 bis unter 12 Jahre**

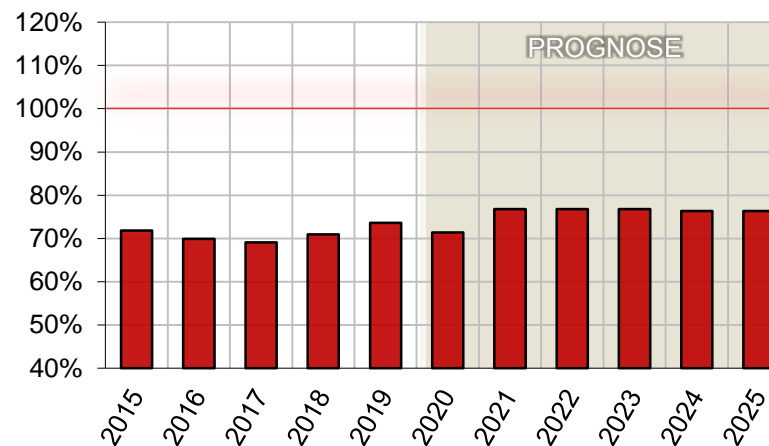


Ein Absinken der Zahl der Kinder im Krippenalter beginnt ab 2020. Die Zahl der Kinder im Kindergartenalter steigt noch bis 2024. Im Hortalter liegt eine Konstanz der Kinderzahlen vor.

**Betreuungsquote**



**Auslastungsgrad**

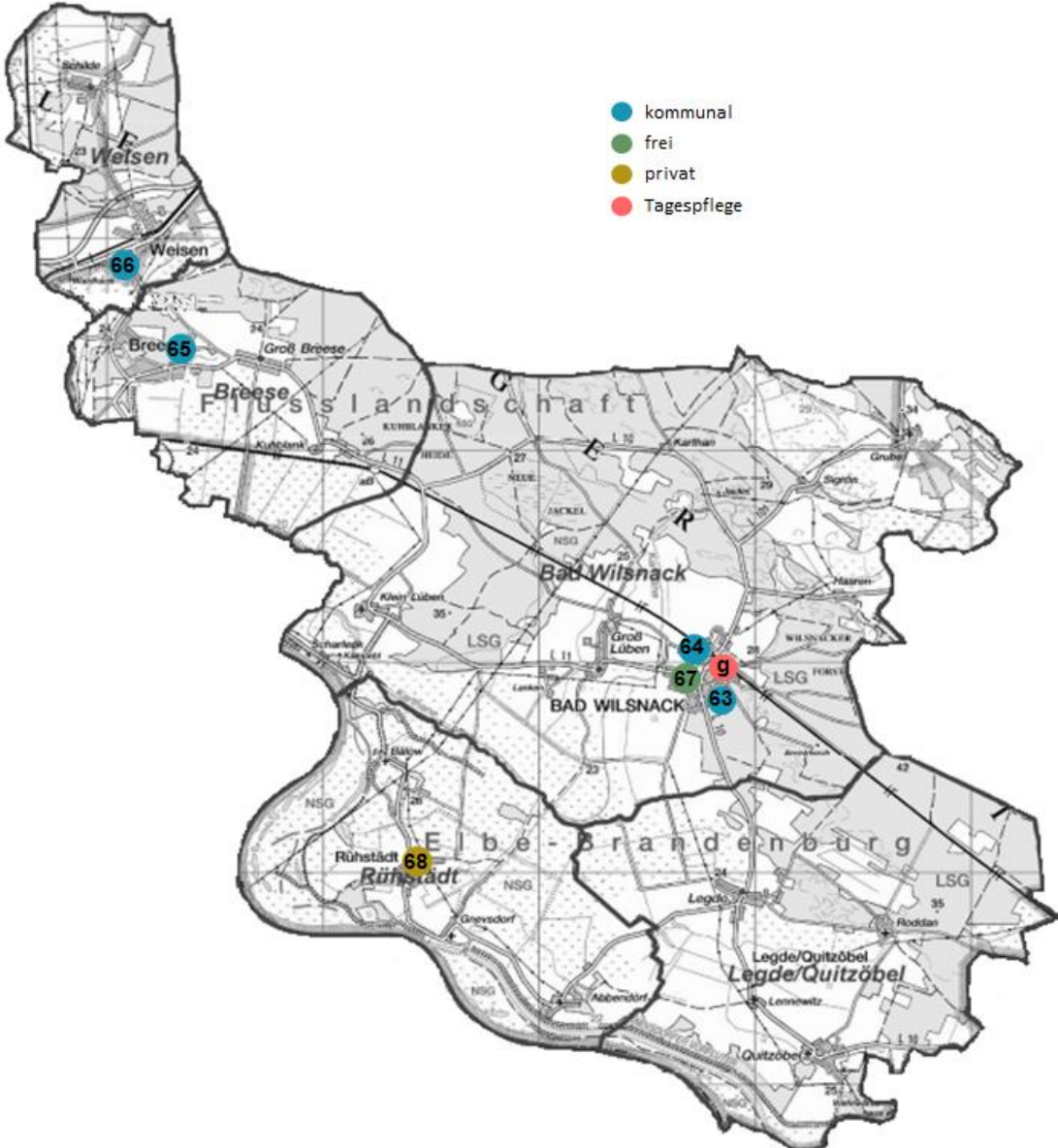


Die Betreuungsquote wird sich unverändert bei etwa 57% bewegen. Die Auslastung lag zuletzt bei 74% und wird sich leicht erhöht mit 77% bis zum Ende des Planungszeitraumes fortführen.

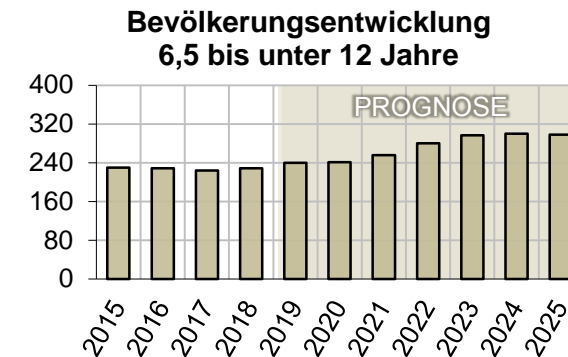
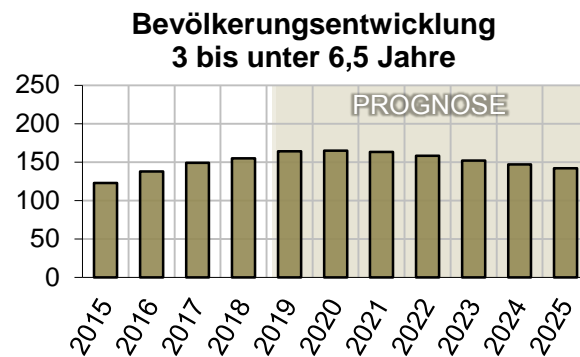
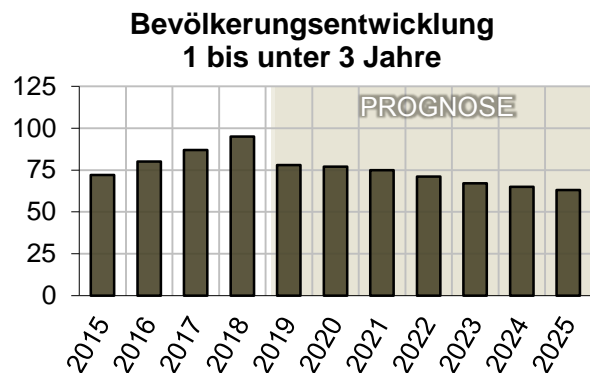
Entwicklung der Belegung, Betreuungsquote, Auslastungsgrad und benötigten Plätze in Lenzen-Elbtaue																					
		2021				2022				2023				2024				2025			
		1 Jahr bis Einschulung		Grundschulalter	Gesamt	1 Jahr bis Einschulung		Grundschulalter	Gesamt	1 Jahr bis Einschulung		Grundschulalter	Gesamt	1 Jahr bis Einschulung		Grundschulalter	Gesamt	1 Jahr bis Einschulung		Grundschulalter	Gesamt
		1 - 3 Jahre	3 - Einschulung			1 - 3 Jahre	3 - Einschulung			1 - 3 Jahre	3 - Einschulung			1 - 3 Jahre	3 - Einschulung						
<b>Kinderzahlen zum Jahresende</b>		53	93	153	<b>299</b>	51	96	146	<b>293</b>	51	98	145	<b>294</b>	49	98	147	<b>294</b>	45	96	159	<b>300</b>
<b>Betreuungsquote (in %)</b>		80	84	32	<b>57</b>	80	84	32	<b>58</b>	80	84	32	<b>57</b>	80	84	32	<b>57</b>	80	84	32	<b>56</b>
<b>Belegung (Jahresdurchschnitt)</b>		42	78	49	<b>169</b>	41	81	47	<b>169</b>	41	82	46	<b>169</b>	39	82	47	<b>168</b>	36	81	51	<b>168</b>
<b>Kapazität zum 01.12.</b>		54	108	58	<b>220</b>	54	108	58	<b>220</b>	54	108	58	<b>220</b>	54	108	58	<b>220</b>	54	108	58	<b>220</b>
<b>Belegung (Jahresdurchschnitt)</b>		42	78	49	<b>169</b>	41	81	47	<b>169</b>	41	82	46	<b>169</b>	39	82	47	<b>168</b>	36	81	51	<b>168</b>
<b>Auslastungsgrad (in %)</b>		78	72	84	<b>77</b>	76	75	81	<b>77</b>	76	76	79	<b>77</b>	72	76	81	<b>76</b>	67	75	88	<b>76</b>
<b>Kinderzahlen</b>		53	93	153	<b>299</b>	51	96	146	<b>293</b>	51	98	145	<b>294</b>	49	98	147	<b>294</b>	45	96	159	<b>300</b>
<b>Bedarfsquote (in %)</b>		100	100	35	<b>67</b>	100	100	35	<b>68</b>	100	100	35	<b>68</b>	100	100	35	<b>67</b>	100	100	35	<b>66</b>
<b>benötigte Plätze lt. Rechtsanspruch</b>		53	93	54	<b>200</b>	51	96	51	<b>198</b>	51	98	51	<b>200</b>	49	98	51	<b>198</b>	45	96	56	<b>197</b>

Ermittlung der Plätze im Bedarfsplan je Kita in Lenzen-Elbtaue																									
	Kapazität lt. Betriebslaubnis zum 01.12.2020				Auslastungsgrad Ø 01.09.2019 - 01.06.2020	2021				2022				2023				2024				2025			
	1 Jahr bis Einschulung		Grundschulalter	Gesamt		1 Jahr bis Einschulung		Grundschulalter	Gesamt	1 Jahr bis Einschulung		Grundschulalter	Gesamt	1 Jahr bis Einschulung		Grundschulalter	Gesamt	1 Jahr bis Einschulung		Grundschulalter	Gesamt	1 Jahr bis Einschulung		Grundschulalter	Gesamt
	1 - 3 Jahre	3 - Einschulung				1 - 3 Jahre	3 - Einschulung			1 - 3 Jahre	3 - Einschulung			1 - 3 Jahre	3 - Einschulung			1 - 3 Jahre	3 - Einschulung						
Kindertagesstätte "Abenteuerland"	8	35	18	<b>61</b>	● 54	7	20	14	<b>41</b>	7	21	11	<b>39</b>	7	23	11	<b>41</b>	7	21	11	<b>39</b>	6	16	16	<b>38</b>
Kindertagesstätte "Zwergenland"	15	24	10	<b>49</b>	● 80	15	24	10	<b>49</b>	14	25	10	<b>49</b>	14	25	10	<b>49</b>	13	26	10	<b>49</b>	11	28	10	<b>49</b>
Kindertagesstätte "Lebenskreis"	10	15	0	<b>25</b>	● 80	10	15	0	<b>25</b>	10	15	0	<b>25</b>	10	15	0	<b>25</b>	9	16	0	<b>25</b>	8	17	0	<b>25</b>
Kita "Kleine Zappelzwerge" / Hort VHG	21	34	30	<b>85</b>	● 82	21	34	30	<b>85</b>	20	35	30	<b>85</b>	20	35	30	<b>85</b>	20	35	30	<b>85</b>	20	35	30	<b>85</b>
<b>Plätze im Bedarfsplan</b>	<b>54</b>	<b>108</b>	<b>58</b>	<b>220</b>		<b>53</b>	<b>93</b>	<b>54</b>	<b>200</b>	<b>51</b>	<b>96</b>	<b>51</b>	<b>198</b>	<b>51</b>	<b>98</b>	<b>51</b>	<b>200</b>	<b>49</b>	<b>98</b>	<b>51</b>	<b>198</b>	<b>45</b>	<b>96</b>	<b>56</b>	<b>197</b>

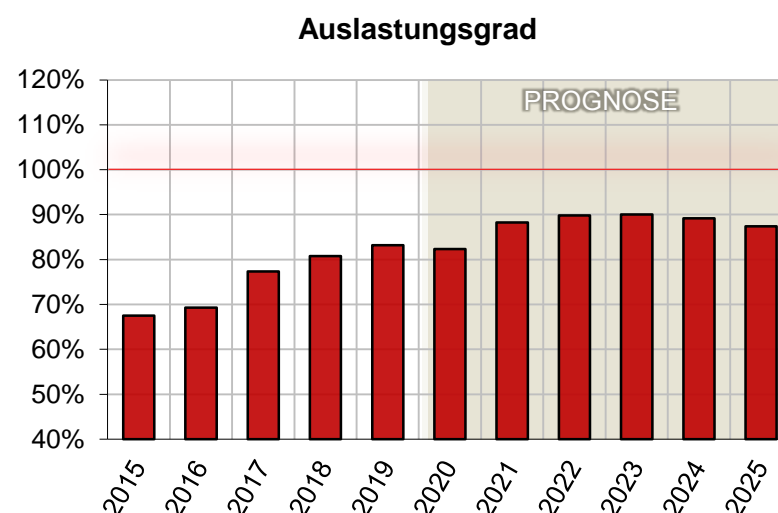
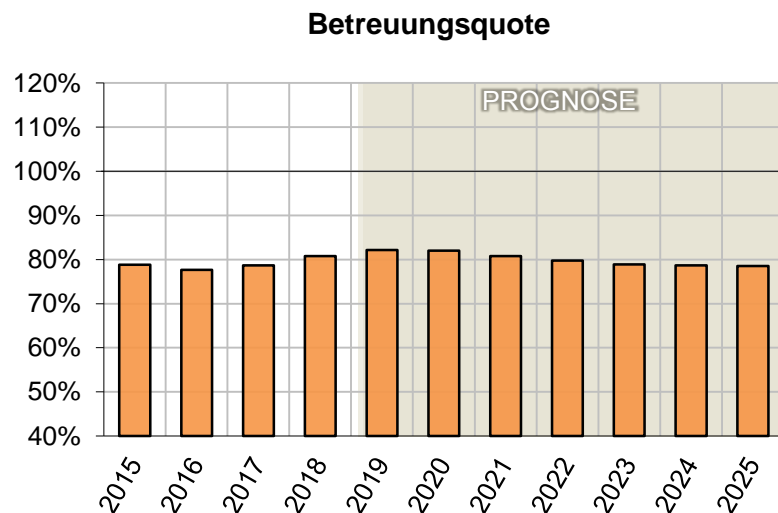
### 9.11 Bad Wilsnack/ Weisen



Kindertagesstätte	lfd. Nr.	Träger der Kindertagesstätte	Anschrift der Kindertagesstätte	Ansprechpartner/ Leiterin	Telefonnummer
Kindertagesstätte "Sonnenschein"	63	Stadt Bad Wilsnack über Amt Bad Wilsnack/Weisen	Am Alten Sportplatz 1 19336 Bad Wilsnack	Frau Liebe <a href="mailto:kita.sonnenschein.1@web.de">kita.sonnenschein.1@web.de</a>	038791 2561
Hort "Wirbelwind"	64	Stadt Bad Wilsnack über Amt Bad Wilsnack/Weisen	Dr.-Wilhelm-Harnisch-Str. 2 19336 Bad Wilsnack	Frau Korth <a href="mailto:hort-wirbelwind@bad-wilsnack.de">hort-wirbelwind@bad-wilsnack.de</a>	038791 79423
Kindertagesstätte Breese	65	Gemeinde Breese über Amt Bad Wilsnack/Weisen	Lüchstr. 9 19322 Breese	Frau Grabau <a href="mailto:kita@gemeinde-breese.de">kita@gemeinde-breese.de</a>	03877 564672
Kindertagesstätte "Haus der lieben Zwerge"	66	Gemeinde Weisen über Amt Bad Wilsnack/Weisen	Schulplatz 6 19322 Weisen	Frau Lange <a href="mailto:s.fritz@amtbw.de">s.fritz@amtbw.de</a>	03877 72954
Ev. Kita Kreuz + Quer	67	Gemeindekirchenrat der Ev. Kirchengemeinde Bad Wilsnack	An der Nikolaikirche 5 19336 Bad Wilsnack	Frau Muxfeldt <a href="mailto:Kita@wunderblutkirche.de">Kita@wunderblutkirche.de</a>	038791 2463
Kindertagesstätte "Klapperstorch"	68	Martina Schossner	Rühstädter Dorfstr. 1 19322 Rühstädt	Frau Schossner <a href="mailto:annaherper@aol.com">annaherper@aol.com</a>	038791 79186
Tagespflegeperson	lfd. Nr.		Anschrift	Email	Telefonnummer
Schröder, Melanie	g		Plattenburger Str. 25 19336 Bad Wilsnack	<a href="mailto:dzykowski2@gmx.de">dzykowski2@gmx.de</a>	0173 9861971



Die Prognose der Zahl der Kinder im Krippenalter sieht einen Rückgang ab 2018 vor. Auch bei den Kindern im Kindergartenalter setzt ab 2020 ein Absinken ein. Die Zahl der Kinder im Hortalter steigt hingegen bis 2024 erheblich.



Die Betreuungsquote von rund 80% wird sich in den kommenden Jahren fortführen.

In den letzten Jahren stieg die Auslastung auf 83%. Durch zunehmende Zahl an Hortkindern wird die Auslastung im Planungszeitraum bei rund 90% liegen.



Entwicklung der Belegung, Betreuungsquote, Auslastungsgrad und benötigten Plätze in Bad Wilsnack / Weisen																						
		2021				2022				2023				2024				2025				
		1 Jahr bis Einschulung		Grundschulalter	Gesamt	1 Jahr bis Einschulung		Grundschulalter	Gesamt	1 Jahr bis Einschulung		Grundschulalter	Gesamt	1 Jahr bis Einschulung		Grundschulalter	Gesamt	1 Jahr bis Einschulung		Grundschulalter	Gesamt	
		1 - 3 Jahre	3 - Einschulung			1 - 3 Jahre	3 - Einschulung			1 - 3 Jahre	3 - Einschulung			1 - 3 Jahre	3 - Einschulung							
<b>Kinderzahlen zum Jahresende</b>		75	163	256	<b>494</b>	71	158	280	<b>509</b>	67	152	297	<b>516</b>	65	147	300	<b>512</b>	63	142	298	<b>503</b>	
<b>Betreuungsquote (in %)</b>		100	95	66	<b>81</b>	100	95	66	<b>80</b>	100	95	66	<b>79</b>	100	95	66	<b>79</b>	100	95	66	<b>79</b>	
<b>Belegung (Jahresdurchschnitt)</b>		75	155	169	<b>399</b>	71	150	185	<b>406</b>	67	144	196	<b>407</b>	65	140	198	<b>403</b>	63	135	197	<b>395</b>	
<b>Kapazität zum 01.12.</b>		100	178	211	<b>460</b>	100	178	211	<b>460</b>	100	178	211	<b>460</b>	100	178	198	<b>460</b>	100	178	198	<b>460</b>	
<b>Belegung (Jahresdurchschnitt)</b>		75	155	169	<b>399</b>	71	150	185	<b>406</b>	67	144	196	<b>407</b>	65	140	198	<b>403</b>	63	135	197	<b>395</b>	
<b>Auslastungsgrad (in %)</b>		75	87	80	<b>87</b>	71	84	88	<b>88</b>	67	81	93	<b>88</b>	65	79	100	<b>88</b>	63	76	99	<b>86</b>	
<b>Kinderzahlen</b>		75	163	256	<b>494</b>	71	158	280	<b>509</b>	67	152	297	<b>516</b>	65	147	300	<b>512</b>	63	142	298	<b>503</b>	
<b>Bedarfsquote (in %)</b>		105	100	71	<b>86</b>	105	100	71	<b>85</b>	105	100	71	<b>84</b>	105	100	71	<b>84</b>	105	100	71	<b>83</b>	
<b>benötigte Plätze lt. Rechtsanspruch</b>		79	163	182	<b>424</b>	75	158	199	<b>432</b>	70	152	211	<b>433</b>	68	147	213	<b>428</b>	66	142	212	<b>420</b>	

Ermittlung der Plätze im Bedarfsplan je Kita in Bad Wilsnack / Weisen																									
	Kapazität lt. Betriebslaubnis zum 01.12.2020				Auslastungsgrad Ø 01.09.2019 - 01.06.2020	2021				2022				2023				2024				2025			
	1 Jahr bis Einschulung		Grundschulalter	Gesamt		1 Jahr bis Einschulung		Grundschulalter	Gesamt	1 Jahr bis Einschulung		Grundschulalter	Gesamt	1 Jahr bis Einschulung		Grundschulalter	Gesamt	1 Jahr bis Einschulung		Grundschulalter	Gesamt	1 Jahr bis Einschulung		Grundschulalter	Gesamt
	1 - 3 Jahre	3 - Einschulung				1 - 3 Jahre	3 - Einschulung			1 - 3 Jahre	3 - Einschulung			1 - 3 Jahre	3 - Einschulung			1 - 3 Jahre	3 - Einschulung						
Kindertagesstätte "Sonnenschein"	25	70	0	<b>95</b>	● 80	18	64	0	<b>82</b>	18	62	0	<b>80</b>	17	61	0	<b>78</b>	17	59	0	<b>76</b>	17	57	0	<b>74</b>
Hort "Wirbelwind"	0	0	100	<b>100</b>	● 65	0	0	68	<b>68</b>	0	0	76	<b>76</b>	0	0	79	<b>79</b>	0	0	68	<b>68</b>	0	0	68	<b>68</b>
Kindertagesstätte Breese	30	50	80	<b>160</b>	● 98	28	47	96	<b>171</b>	25	44	104	<b>173</b>	21	40	112	<b>173</b>	20	37	124	<b>181</b>	18	34	123	<b>175</b>
Kindertagesstätte "Haus der lieben Zwerge"	19	21	0	<b>40</b>	● 88	14	20	0	<b>34</b>	14	20	0	<b>34</b>	14	20	0	<b>34</b>	14	20	0	<b>34</b>	14	20	0	<b>34</b>
Ev. Kita Kreuz + Quer	10	22	18	<b>50</b>	● 104	10	22	18	<b>50</b>	9	22	19	<b>50</b>	9	21	20	<b>50</b>	8	21	21	<b>50</b>	8	21	21	<b>50</b>
Kindertagesstätte "Klapperstorch"	5	10	0	<b>15</b>	● 80	5	10	0	<b>15</b>	5	10	0	<b>15</b>	5	10	0	<b>15</b>	5	10	0	<b>15</b>	5	10	0	<b>15</b>
Schröder, Melanie	4	0	0	<b>4</b>		4	0	0	<b>4</b>	4	0	0	<b>4</b>	4	0	0	<b>4</b>	4	0	0	<b>4</b>	4	0	0	<b>4</b>
<b>Plätze im Bedarfsplan</b>	<b>93</b>	<b>173</b>	<b>198</b>	<b>464</b>		<b>79</b>	<b>163</b>	<b>182</b>	<b>424</b>	<b>75</b>	<b>158</b>	<b>199</b>	<b>432</b>	<b>70</b>	<b>152</b>	<b>211</b>	<b>433</b>	<b>68</b>	<b>147</b>	<b>213</b>	<b>428</b>	<b>66</b>	<b>142</b>	<b>212</b>	<b>420</b>

Die Kapazität der Kita Breese ist bis zum 31.12.2023 befristet um 13 Plätze erhöht. Ein Neubau ist in Planung.

Die Kita „Haus der lieben Zwerge“ ist vorläufig für die Betreuung von 40 Kindern genehmigt. Mit Inbetriebnahme des geplanten Anbaus wird diese Kapazität verstetigt.

## Anlage 1 – Beteiligungen

### Kita-Träger

Kita-Träger	Kommune	Benehmen hergestellt am
Stadt Pritzwalk	Pritzwalk	18.12.2020
KMG Invest GmbH		23.12.2020
Frau Simone Nast		18.12.2020
Amt Meyenburg	Meyenburg	09.12.2020
Kirchenkreisverband Prignitz/Havelland/Ruppin		15.12.2020
Frau Juliane Schulz		18.12.2020
Frau Simone Nast		18.12.2020
Amt Putlitz-Berge	Putlitz-Berge	18.12.2020
Gans(z) Anders gGmbH		18.12.2020
Kita Knirpsenland GbR		18.12.2020
Kita „Villa Kunterbunt“ GbR		18.12.2020
Gemeinde Groß Pankow	Groß Pankow	08.12.2020
„Landweg“ e.V.		18.12.2020
Stadt Perleberg	Perleberg	10.12.2020
Gemeindekirchenrat der ev. Kirchengemeinde Perleberg		15.12.2020
AWO Kreisverband Prignitz e.V.		18.12.2020
IBiS Integrative Bildungsstätten GmbH		15.12.2020
Frau Uta Ilgeroth		18.12.2020
Gemeinde Karstädt	Karstädt	07.12.2020
Gemeinde Plattenburg	Plattenburg	18.12.2020
Gemeinde Gumtow	Gumtow	18.12.2020
Stadt Wittenberge	Wittenberge	18.12.2020
SOS-Kinderdorf Prignitz		04.12.2020
IBiS Integrative Bildungsstätten GmbH		15.12.2020
AWO Kreisverband Prignitz e.V.		18.12.2020
Lebenshilfe Prignitz e.V.		14.12.2020
Amt Lenzen-Elbtalaue		Lenzen-Elbtalaue
DRK Kreisverband Prignitz e.V.	18.12.2020	
Frau Ines Jäger	18.12.2020	
Amt Bad Wilsnack/Weisen	Bad Wilsnack/Weisen	09.12.2020
Gemeindekirchenrat der ev. Kirchengemeinde Bad Wilsnack		15.12.2020
Frau Martina Schossner		14.12.2020

### Kommunen

Kommune	Benehmen hergestellt am
Stadt Pritzwalk	18.12.2020
Amt Meyenburg	09.12.2020
Amt Putlitz-Berge	18.12.2020
Gemeinde Groß Pankow	08.12.2020
Stadt Perleberg	10.12.2020
Gemeinde Karstädt	07.12.2020
Gemeinde Plattenburg	18.12.2020
Gemeinde Gumtow	18.12.2020
Stadt Wittenberge	18.12.2020
Amt Lenzen-Elbtalaue	18.12.2020
Amt Bad Wilsnack/Weisen	09.12.2020

## Anlage 2 – Gesamtübersicht über die Verteilung der benötigten Plätze

	Kapazität lt. BE zum 01.12.2020	Belegung (Ø 01.09.2019 – 01.06.2020)	Auslastungsgrad in %	benötigte Plätze						maximale Auslastung lt. aktueller Kapazität					Kommentar	
				2020 lt. 1. Fortschreibung 2016-2020	2021	2022	2023	2024	2025	2021	2022	2023	2024	2025		
<b>Landkreis Prignitz</b>	<b>5.607</b>	<b>4.778</b>	<b>85</b>	<b>5.359</b>	<b>5.262</b>	<b>5.198</b>	<b>5.121</b>	<b>4.989</b>	<b>4.858</b>							
<b>Stadt Pritzwalk</b>	<b>1.072</b>	<b>870</b>	<b>82</b>	<b>982</b>	<b>937</b>	<b>926</b>	<b>903</b>	<b>880</b>	<b>855</b>	<b>87</b>	<b>86</b>	<b>84</b>	<b>82</b>	<b>80</b>		
1 Kindertagesstätte "Tausendfüßler"	284	183	64	242	203	184	167	154	143	71	65	59	54	50		
2 Kindertagesstätte "Kinderland"	150	139	93	138	136	131	127	119	109	91	87	85	79	73		
3 Hort "Regenbogenhaus"	250	197	79	239	234	250	250	250	250	94	100	100	100	100		
4 Hort "Kunterbunt"	150	149	99	143	150	150	150	150	150	100	100	100	100	100		
5 Kindertagesstätte "AllerHand"	33	32	97	33	33	33	33	33	33	100	100	100	100	100		
6 Kindertagesstätte "Rappelkiste"	36	25	69	26	26	26	26	26	26	72	72	72	72	72		
7 Kindertagesstätte "Storchennest"	24	24	100	21	24	24	24	24	24	100	100	100	100	100		
8 Kindertagesstätte "Sonnenblume"	41	29	71	36	33	31	30	29	27	80	76	73	71	66		
9 Kindertagesstätte "Hummelburg"	29	20	69	26	23	22	21	20	18	79	76	72	69	62		
10 Kindertagesstätte "Villa Berti"	30	28	93	29	30	30	30	30	30	100	100	100	100	100		
11 Land-Kindertagesstätte "Gänseblümchen"	30	30	100	30	30	30	30	30	30	100	100	100	100	100		
a Herrmann, Elke	5	5	100	5	5	5	5	5	5	100	100	100	100	100		
b Leppers, Cindy	5	2	40	5	5	5	5	5	5	100	100	100	100	100		
c Stolz, Simone	5	4	80	4	5	5	5	5	5	100	100	100	100	100		
Junge, Inge		3	60	5												
<b>Amt Meyenburg</b>	<b>233</b>	<b>213</b>	<b>91</b>	<b>233</b>	<b>233</b>	<b>233</b>	<b>233</b>	<b>225</b>	<b>222</b>	<b>100</b>	<b>100</b>	<b>100</b>	<b>97</b>	<b>95</b>		Schließung zum 31.08.2020
12 Kindertagesstätte "Eichhörnchen"	160	151	94	160	160	160	160	152	149	100	100	100	95	93		
13 Evang. Kindertagesstätte "Luisenhaus"	32	26	81	32	32	32	32	32	32	100	100	100	100	100		
14 Kindertagesstätte "Kleine Waldameisen"	21	17	81	21	21	21	21	21	21	100	100	100	100	100		
15 Kindertagesstätte "Haus Zwergenland"	20	19	95	20	20	20	20	20	20	100	100	100	100	100		
<b>Amt Putlitz-Berge</b>	<b>347</b>	<b>280</b>	<b>82</b>	<b>345</b>	<b>322</b>	<b>317</b>	<b>314</b>	<b>300</b>	<b>284</b>	<b>93</b>	<b>91</b>	<b>90</b>	<b>86</b>	<b>82</b>		
16 Kindertagesstätte "Mäuseburg"	120	79	66	119	102	100	99	88	81	85	83	83	73	68		
17 Kindertagesstätte "Flitzpiepen"	26	19	73	26	24	21	19	18	17	92	81	73	69	65		
18 Kindertagesstätte "Gänseburg"	135	124	92	134	130	130	130	130	124	96	96	96	96	92		
19 Kindertagesstätte "Knirpsenland"	37	34	92	37	37	37	37	36	35	100	100	100	97	95		Kapazitätserhöhung auf 40 Plätze ab 01.01.2021
20 Kindertagesstätte "Villa Kunterbunt"	24	19	79	24	24	24	24	23	22	100	100	100	96	92		
d Brockmann, Heike	5	5	100	5	5	5	5	5	5	100	100	100	100	100		
<b>Gemeinde Groß Pankow</b>	<b>353</b>	<b>262</b>	<b>74</b>	<b>326</b>	<b>303</b>	<b>288</b>	<b>274</b>	<b>261</b>	<b>251</b>	<b>86</b>	<b>82</b>	<b>78</b>	<b>74</b>	<b>71</b>		
21 Kindertagesstätte "Haus der kleinen Strolche"	38	28	74	34	35	32	28	26	25	92	84	74	68	66		
22 Kindertagesstätte "Bärenhaus"	50	34	68	45	43	39	34	32	31	86	78	68	64	62		
23 Hort	90	72	80	88	81	77	77	73	69	90	86	86	81	77		
24 Kindertagesstätte "Clownematz"	34	33	97	30	34	34	34	34	34	100	100	100	100	100		
25 Kindertagesstätte "Spatzennest"	61	26	43	54	35	31	26	24	23	57	51	43	39	38		
26 Landwegkindergarten	80	69	86	75	75	75	75	72	69	94	94	94	90	86		

Stadt Perleberg		1.011	872	86	1011	963	944	917	895	875	95	93	91	89	87	
27	Kindertagesstätte "Knirpsenland"	150	115	77	150	126	117	107	97	90	84	78	71	65	60	
28	Kindertagesstätte "Piccolino"	120	95	79	120	105	97	87	82	76	88	81	73	68	63	
29	Hort "Piccolino"	190	168	88	190	190	190	190	190	190	100	100	100	100	100	
30	Hort "Rolandschule"	158	157	99	158	158	158	158	158	158	100	100	100	100	100	
31	Evangelische Kindertagesstätte	37	35	95	37	37	37	37	37	37	100	100	100	100	100	
32	Kindertagesstätte "Villa Märchenland"	85	75	88	85	82	82	79	76	73	96	96	93	89	86	
33	Regenbogen-Hort - Förderschule "Lernen"	30	15	50	30	30	30	30	30	30	100	100	100	100	100	Lk-Zuschuss i.H.v. 44.650 EUR p.a.
34	Kindertagesstätte "Bellagio"	60	57	95	60	60	60	58	56	54	100	100	97	93	90	
35	Kindertagesstätte Montessori-Kinderhaus	66	40	61	66	60	58	56	54	52	91	88	85	82	79	Etablierung nach Neueröffnung (01.09.2019)
36	Kindertagesstätte "Haus Sonnenschein"	110	110	100	110	110	110	110	110	110	100	100	100	100	100	
e	Guhl, Bärbel	5	5		5	5	5	5	5	5	100	100	100	100	100	
Gemeinde Karstädt		402	343	85	388	363	356	347	336	324	90	89	86	84	81	
42	Kindertagesstätte "Buchstabenzwerg"	47	36	86	39	40	39	37	35	32	95	93	88	83	76	
38	Kindertagesstätte "Haus der kleinen Strolche"	45	44	98	44	45	45	45	45	44	100	100	100	100	98	
39	Kindertagesstätte "Rappelkiste"	23	23	100	22	23	23	23	23	23	100	100	100	100	100	
40	Kindertagesstätte / Hort "Regenbogen"	80	38	48	79	45	43	39	36	34	56	54	49	45	43	
41	Kindertagesstätte "Kinderland"	140	136	97	135	140	139	137	134	131	100	99	98	96	94	
42	Kindertagesstätte "Krümelkiste"	20	19	95	19	20	20	20	19	18	100	100	100	95	90	
43	Kindertagesstätte "Haus der Kinder"	50	46	92	48	50	47	46	44	42	100	94	92	88	84	
f	Sommer, Uta	2	1		2											Schließung zum 01.02.2021
Gemeine Plattenburg		185	177	93	175	185	178	173	169	162	100	96	94	91	88	
44	Kindertagesstätte "Bambi"	85	87	97	85	85	83	82	81	78	100	98	96	95	92	
45	Kindertagesstätte "Waldhaus"	100	90	90	90	100	95	91	88	84	100	95	91	88	84	
	Kissmann, Nicole				5											Schließung zum 01.09.2019
Gemeinde Gumtow		201	173	86	201	189	182	177	169	166	94	91	88	84	83	
46	Kindertagesstätte "Vehlower Landmäuse"	46	43	93	46	45	44	44	42	42	98	96	96	91	91	
47	Kindertagesstätte "Demerthiner Rübchen"	70	61	87	70	69	68	66	62	62	99	97	94	89	89	
48	Kindertagesstätte "Haus der kleinen Strolche"	29	22	76	29	24	21	20	18	16	83	72	69	62	55	
49	Kindertagesstätte "Sonnenschein"	33	28	85	33	30	30	28	28	28	91	91	85	85	85	
50	Kindertagesstätte "Dorfspatzen"	23	19	83	23	21	19	19	19	18	91	83	83	83	78	
Stadt Wittenberge		1.119	1.031	92	1119	1143	1144	1150	1128	1102	102	102	103	101	98	vermehrte Asyl-Aufnahme ab 2021 nicht eingerechnet
51	Kindertagesstätte "Märchenland"	126	110	87	126	126	126	122	112	106	100	100	97	89	84	
52	Hort in der Elblandgrundschule	197	197	100	197	221	222	232	234	235	112	113	118	119	119	Kapazitätserhöhung aufgr. Raumprogramm geplant
53	Hort der Jahnschule	190	170	89	190	190	190	190	190	190	100	100	100	100	100	
54	Kindertagesstätte "Kinderland"	74	69	93	74	74	74	74	72	69	100	100	100	97	93	
55	Kindertagesstätte "Haus der kleinen Strolche"	150	124	83	150	150	150	150	145	138	100	100	100	97	92	
56	Kindertagesstätte Horning (Integrationskita)	170	156	92	170	170	170	170	167	162	100	100	100	98	95	
57	Kindertagesstätte "Montessori-Kinderhaus"	122	115	94	122	122	122	122	119	114	100	100	100	98	93	
58	Kindertagesstätte "Schlaufüchse"	90	90	100	90	90	90	90	89	88	100	100	100	99	98	
Amt Lenzen-Elbtal		220	162	74	175	200	198	200	198	197	91	90	91	90	90	
59	Kindertagesstätte "Abenteuerland"	61	33	54	40	41	39	41	39	38	67	64	67	64	62	
60	Kindertagesstätte "Zwergenland"	49	39	80	40	49	49	49	49	49	100	100	100	100	100	
61	Kindertagesstätte "Lebenskreis"	25	20	80	25	25	25	25	25	25	100	100	100	100	100	
62	Kita "Kleine Zappelzwerg" / Hort VHG	85	70	82	70	85	85	85	85	85	100	100	100	100	100	
Amt Bad Wilsnack/Weisen		464	395	86	404	424	432	433	428	420	91	93	93	92	91	
63	Kindertagesstätte "Sonnenschein"	95	76	80	74	82	80	78	76	74	86	84	82	80	78	
64	Hort "Wirbelwind"	100	65	65	94	68	76	79	68	68	68	76	79	68	68	
65	Kindertagesstätte Breese	160	157	98	144	171	173	173	181	175	107	108	108	113	109	Kapazitätserhöhung auf 173 Plätze bis 31.12.2023
66	Kindertagesstätte "Haus der lieben Zwerg"	40	35	88	30	34	34	34	34	34	85	85	85	85	85	
67	Ev. Kita Kreuz + Quer	50	47	104	45	50	50	50	50	50	100	100	100	100	100	
68	Kindertagesstätte "Klapperstorch"	15	12	80	13	15	15	15	15	15	100	100	100	100	100	
g	Schröder, Melanie	4	3		4	4	4	4	4	4	100	100	100	100	100	

## Beschluss

### aus der 7. Sitzung des Kreistages Prignitz vom 10.06.2021

TOP: 16

**Beschluss über den Jugendhilfe-Teilplan - Bedarfsplanung für die Kindertagesbetreuung im Landkreis Prignitz 2021-2025**  
**Vorlage: BV/257/2021**

**Beschluss:**

Der Kreistag des Landkreises Prignitz beschließt den Jugendhilfe-Teilplan Bedarfsplanung für die Kindertagesbetreuung im Landkreis Prignitz 2021 - 2025

Abstimmungsergebnis: einstimmig beschlossen Nein 0

Ausgefertigt:

  
Stefanie Schmidt  
SB Büro des Kreistages



*F. Geise*